



ACADÉMIE
DE LIMOGES

*Liberté
Égalité
Fraternité*

Repère Affectation 2025

Post-3^{ème}

Entrée en 1^{ère}

Service de Région
Académique - Information,
Orientation et Lutte contre
le Décrochage Scolaire

Rectorat de Limoges
Janvier 2026



SOMMAIRE

Définitions	p.2
Les CAP (Education Nationale)	p.3
Les CAP en chiffres	p.4
Demandes et suivi de l'affectation	p.5 et 6
Origine scolaire	p.7 et 8
Répartition fille/garçon	p.9
Les 2ndes professionnelles et générales et technologiques contingentées (Education Nationale)	p.10
Les 2ndes en chiffres	p.11
Demandes et suivi de l'affectation	p.12,13 et 14
Origine scolaire	p.15 et 16
Répartition fille/garçon	p.17
Les 1ères Professionnelles (Education Nationale)	p.18
Les 1ères Pro en chiffres	p.19
Demandes et suivi de l'affectation	p.20
1ères pro (suite 2ndes Familles de métiers)	p.21, 22 et 23
Origine scolaire	p.24
Répartition fille/garçon	p.25
Les formations de l'Agriculture	p.26
Les CAP, 2ndes Pro et 1ères Pro en chiffres	p.27
Demandes et suivi de l'affectation en CAP, 2nde pro et 1ère pro	p.28 et 29
Origine scolaire des CAP, des 2ndes pro et des 1ères pro	p.30 et 31
Répartition fille/garçon en CAP, 2nde pro et 1ère pro	p.32, 33 et 34

Afin de faciliter la lecture des tableaux de ce document, voici la définition des différentes notions abordées.

Capacité	vœu 1	taux d'attractivité	tous vœux	taux demande	Affecté vœu 1	Affecté tous vœux	% de satisfaction des vœux 1 affectés	Présents (selon le constat du 01/10/2025)	Taux d'occupation
----------	-------	---------------------	-----------	--------------	---------------	-------------------	---------------------------------------	---	-------------------

Capacité	correspond à la capacité d'accueil de la formation
vœu 1	correspond au nombre de vœux 1 formulé par les élèves
taux d'attractivité	correspond au nombre de vœu 1 divisé par la capacité d'accueil. Plus le taux est élevé plus le nombre de vœu 1 est élevé par rapport à la capacité d'accueil
tous vœux	correspond à l'ensemble des vœux formulés par les élèves
taux demande	correspond au nombre de tous vœux divisé par la capacité d'accueil, Plus le taux est élevé plus le nombre de tous vœux est élevé par rapport à la capacité d'accueil
Affecté vœu 1	correspond à l'ensemble des élèves affectés en fonction de leurs vœux 1
Affecté tous vœux	correspond à l'ensemble des élèves affectés en fonction de l'ensemble de leurs vœux
% de satisfaction des vœux 1 affectés	correspond au nombre d'affecté vœux 1 divisé par la demande des vœux 1. C'est le pourcentage d'admis dans la formation parmi la demande des vœux 1
Présents (selon le constat du 01/10/2025)	correspond au nombre d'élèves présent au sein des formations au 01/10/2025
Taux d'occupation	correspond au nombre de présents divisé par la capacité d'accueil de la formation. C'est le pourcentage de présents dans la formation à la rentrée 2025

Les CAP (certificat d'aptitude professionnelle) de l'Education Nationale

L'académie de Limoges offre 619 places (599 en 2024) en 1ère année de CAP

871 voeux 1 ont été formulés pour 619 places
Le taux d'attractivité est de 1,4 points

2676 voeux ont été formulés au total pour 619 places.
Le taux de demande est de 4,3 points

Pour les candidatures "tous voeux", 619 élèves ont été affectés dont
387 sur leurs voeux 1
Le taux de satisfaction des voeux 1 est de 44,9%

537 élèves sont présents dans les formations CAP
Le taux d'occupation est de 87% (01/10/2025)

Les CAP domaine Production

Taux d'attractivité: 1,4
% de satisfaction Voeu 1: 43,8 %
Taux d'occupation: 86%

La demande d'affectation en voeu 1 émane à :
64% des élèves de 3ème.
8% des élèves de 2GT et 2PRO
68% des élèves de SEGPA, ULIS et autres.

L'affectation sur le voeu 1 se répartit entre:
29% d'élèves de 3ème
3% d'élèves de 2GT et 2PRO
29% d'élèves de SEGPA, ULIS et autres.

Les CAP domaine Services

Taux d'attractivité: 1,4
% de satisfaction Voeu 1: 45,6%
Taux d'occupation: 89%

La demandes d'affectation en voeu 1 émane à :
88% des élèves de 3ème.
6% des élèves de 2GT et 2PRO
49% des élèves de SEGPA, ULIS et autres.

L'affectation sur le voeu 1 se répartit entre:
36% d'élèves de 3ème
0% d'élèves de 2GT et 2PRO
28% d'élèves de SEGPA, ULIS et autres.

CAP Production

Formation CAP	Dpt	Etablissement	Commune	Capacité	vœu 1	taux d'attractivité	tous vœux	taux demande	Affecté vœu 1	Affecté tous vœux	% de satisfaction des vœux 1 affectés	Présents au 01/10/2025	Taux d'occupation
Carreleur mosaïste	19	EREA	Meymac	8	5	0,6	28	0,3		5		4	50%
Carrossier automobile	19	Lavoisier	Brive	10	23	2,3	65	0,2	7	10	30,4%	10	100%
	87	A. St Exupery	Limoges	10	14	1,4	79	0,1	7	11	50,0%	7	70%
Charpentier bois	19	Bort-Artense	Bort les Orgues	6	2	0,3	13	0,5	2	6	100,0%	3	50%
	23	LMB	Felletin	8	5	0,6	21	0,4	5	10	100,0%	10	125%
	87	M. Nadaud	Bellac	12	5	0,4	30	0,4	5	12	100,0%	7	58%
Cuisine	19	R. Cassin	Tulle	12	16	1,3	41	0,3	8	12	50,0%	9	75%
	23	D. Gay	Bourgageuf	12	20	1,7	56	0,2	11	14	55,0%	11	92%
Décoration en céramique	87	Le Mas Jambost	Limoges	15	19	1,3	57	0,3	8	15	42,1%	15	100%
Ebeniste	19	Lavoisier	Brive	15	23	1,5	40	0,4	12	15	52,2%	17	113%
	87	Le Mas Jambost	Limoges	15	7	0,5	29	0,5	7	15	100,0%	13	87%
Electricien	19	R. Cassin	Tulle	12	12	1,0	34	0,4	6	10	50,0%	11	92%
	87	M. Bastié	Limoges	12	23	1,9	114	0,1	11	12	47,8%	12	100%
Intervention maintenance technicien du bâtiment	19	EREA	Meymac	8	9	1,1	16	0,5	5	8	55,6%	5	63%
Maçon	23	LMB	Felletin	8	14	1,8	34	0,2	9	10	64,3%	8	100%
	87	M. Nadaud	Bellac	12	10	0,8	39	0,3	7	12	70,0%	12	100%
Maroquinerie	19	Bort-Artense	Bort les Orgues	12	7	0,6	17	0,7	7	12	100,0%	10	83%
Maint. matériels Opt.C espaces verts	23	LG Roussillat	St Vaury	10	10	1,0	29	0,3	7	11	70,0%	10	100%
Maintenance véhicules option véhicules légers	19	Lavoisier	Brive	10	47	4,7	97	0,1	9	10	19,1%	9	90%
	23	LG Roussillat	St Vaury	10	16	1,6	47	0,2	6	11	37,5%	9	90%
	87	A. St Exupery	Limoges	10	42	4,2	113	0,1	8	10	19,0%	9	90%
Maint. véhicules.OPT Véhic. Trans.Rout.	87	A. St Exupery	Limoges	10	11	1,1	61	0,2	4	10	36,4%	8	80%
Menuisier fabricant	23	LMB	Felletin	8	10	1,3	30	0,3	8	10	80,0%	10	125%
	87	Le Mas Jambost	Limoges	12	11	0,9	46	0,3	6	12	54,5%	11	92%
Menuisier installateur	19	EREA	Meymac	8	5	0,6	15	0,5	2	6	40,0%	5	63%
Métallier	87	E.Vaillant	St Junien	10	14	1,4	31	0,3	9	10	64,3%	10	100%
Métiers de la mode vêtements flou	19	S. Veil	Brive	12	25	2,1	56	0,2	10	11	40,0%	10	83%
Modèles et moules céramiques	87	Le Mas Jambost	Limoges	15	2	0,1	36	0,4	2	15	100,0%	15	100%
Monteur installations thermiques	87	M. Nadaud	Bellac	12	17	1,4	57	0,2	8	12	47,1%	13	108%
Peintre applicateur de revêtement	19	EREA	Meymac	8	18	2,3	39	0,2	5	6	27,8%	5	63%
	23	LMB	Felletin	8	9	1,1	17	0,5	9	10	100,0%	9	113%
	87	M. Nadaud	Bellac	12	31	2,6	74	0,2	10	12	32,3%	12	100%
Peinture automobile	87	A. St Exupéry	Limoges	10	2	0,2	33	0,3	2	11	100,0%	7	70%
Production et service en restaurations (rapide, collective, cafétéria)	19	S. Veil	Brive	12	33	2,8	52	0,2	11	12	33,3%	6	50%
	19	B.Ventadour	Ussel	12	6	0,5	25	0,5	5	12	83,3%	7	58%
	87	J. Monnet	Limoges	12	40	3,3	100	0,1	10	12	25,0%	11	92%
	87	JB Darnet	Limoges	15	17	1,1	70	0,2	4	17	23,5%	11	73%
Tailleur de pierre	23	LMB	Felletin	15	4	0,3	20	0,8	4	10	100,0%	7	47%
Total				418	584	1,4	1761	4,2	256	419	43,8%	358	86%

CAP Services

Formation CAP	Dpt	Etablissement	Commune	Capacité	vœu 1	taux d'attractivité	tous vœux	taux demande	Affecté vœu 1	Affecté tous vœux	% de satisfaction des vœux 1 affectés	Présents au 01/10/2025	Taux d'occupation
Accompagnant éducatif petite enfance	23	D. Gay	Bourganeuf	12	27	2,3	68	0,2	13	13	48,1%	13	108%
Agent accompagnant au grand âge	23	J. Jaurès	Aubusson	15	5	0,3	25	0,6	5	14	100,0%	9	60%
	87	JB Darnet	St Yrieix	15	9	0,6	31	0,5	9	15	100,0%	12	80%
	87	G. Sand	Le Dorat	12	8	0,7	30	0,4	8	12	100,0%	13	108%
Commercialisation et services en hôtel café et restaurant	19	R. Cassin	Tulle	12	12	1,0	40	0,3	7	12	58,3%	6	50%
	23	D. Gay	Bourganeuf	12	6	0,5	36	0,3	3	13	50,0%	10	83%
	87	J. Monnet	Limoges	12	17	1,4	71	0,2	7	12	41,2%	10	83%
Conducteur routier de marchandises OPT. Livraisons de proximité	87	A. St Exupéry	Limoges	24	41	1,7	114	0,2	17	22	41,5%	24	100%
Equipier polyvalent du commerce	19	Bort-Artense	Bort les Orgues	12	16	1,3	42	0,3	5	12	31,3%	9	75%
	23	J. Jaurès	Aubusson	12	13	1,1	50	0,2	6	14	46,2%	12	100%
	87	E. Vaillant	St Junien	12	17	1,4	67	0,2	9	12	52,9%	12	100%
	87	M. Pagnol	Limoges	24	62	2,6	173	0,1	22	24	35,5%	24	100%
Métier de la Coiffure	23	D. Gay	Bourganeuf	15	36	2,4	72	0,2	13	15	36,1%	14	93%
Opérateur/opératrice logistique	87	A. St Exupéry	Limoges	12	18	1,5	96	0,1	5	12	27,8%	11	92%

Total	201	287	1,4	915	4,6	129	202	44,9%	179	89%
--------------	------------	------------	------------	------------	------------	------------	------------	--------------	------------	------------

Total Production et Services	619	871	1,4	2676	4,3	385	621	44,2%	537	87%
-------------------------------------	------------	------------	------------	-------------	------------	------------	------------	--------------	------------	------------

CAP en 1 an

Formation CAP	Dpt	Etablissement	Commune	Capacité	vœu 1	taux d'attractivité	tous vœux	taux demande	Affecté vœu 1	Affecté tous vœux	% de satisfaction des vœux 1 affectés	Présents au 01/10/2025	Taux d'occupation
Conducteur routier marchandises	87	A. St Exupéry	Limoges	10	13	1,3	14	1,4	10	10	76,9%	9	90%
Conducteur agent d'accompagnement autobus autocar	87	A. St Exupéry	Limoges	12	1	0,1	2	0,2	1	2	100,0%	4	33%
Menuisier aluminium verre	87	Le Mas Jambost	Limoges	15	4	0,3	6	0,4	4	6	100,0%	6	40%
Arts et techniques du verre OPT. Vitrailliste	87	Le Mas Jambost	Limoges	8	14	1,8	14	1,8	8	8	57,1%	8	100%

Total	45	32	0,7	36	0,8	23	26	71,9%	27	60%
--------------	-----------	-----------	------------	-----------	------------	-----------	-----------	--------------	-----------	------------

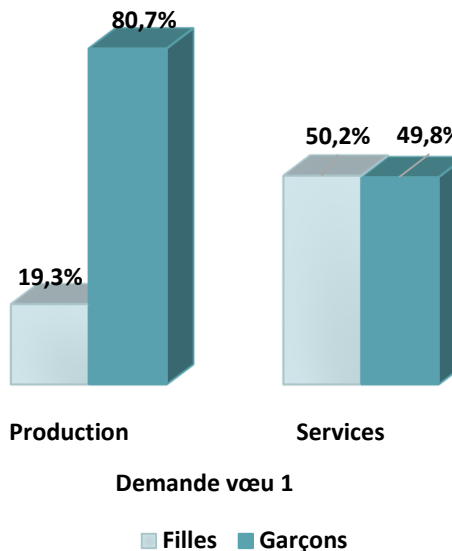
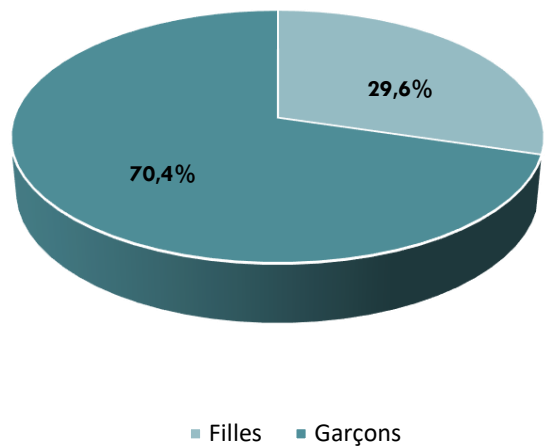
CAP Production

Formation CAP	Dpt	Etablissement	Commune	capacité	Origine scolaire vœu 1								Origine scolaire admis tous vœux				
					3ème		2nde GT		2nde Pro		3ème SEGPA, ULIS et autres		3ème	2nde GT	2nde Pro	3ème SEGPA, ULIS et autres	
					Dde V1	Adm V1	Dde V1	Adm V1	Dde V1	Adm V1	Dde V1	Adm V1					
Carreleur mosaïste	19	EREA	Meymac	8							5		1			4	
Carrossier automobile	19	Lavoisier	Brive	10	12	4					11	3	5			5	
	87	A. St Exupery	Limoges	10	9	5					5	2	8			3	
Charpentier bois	19	Bort-Artense	Bort les Orgues	6	1	1					1	1	3			3	
	23	LMB	Felletin	8	5	5							9			1	
	87	M. Nadaud	Bellac	12	4	4					1	1	6			6	
Cuisine	19	R. Cassin	Tulle	12	9	3					7	5	6			6	
	23	D. Gay	Bourganeuf	12	12	5	1	1	1	1	6	4	8	1	1	4	
Décoration en céramique	87	Le Mas Jambost	Limoges	15	6	2	3		2		8	6	5			10	
Ebeniste	19	Lavoisier	Brive	15	15	11	2				6	1	14			1	
	87	Le Mas Jambost	Limoges	15	3	3	1	1			3	3	9	1		5	
Electricien	19	R. Cassin	Tulle	12	8	3			1		3	3	4			6	
	87	M. Bastié	Limoges	12	12	3					11	8	3			9	
Intervention maintenance technicien du bâtiment	19	EREA	Meymac	8	1				2		6	5	1			7	
Maçon	23	LMB	Felletin	8	10	7			2	2	2		8		2		
	87	M. Nadaud	Bellac	12	4	3					6	4	4			8	
Maroquinerie	19	Bort-Artense	Bort les Orgues	12	5	5					2	2	10			2	
Maint. matériels Opt.C espaces verts	23	LG Roussillat	St Vaury	10	5	3			2	2	3	2	3		2	6	
Maintenance véhicules option véhicules légers	19	Lavoisier	Brive	10	22	3	1		1		23	6	4			6	
	23	LG Roussillat	St Vaury	10	12	4					4	2	7			4	
	87	A. St Exupery	Limoges	10	20	4	1		1		20	4	6			4	
Maintenance véhicules option B Véhic. Trans.Rout.	87	A. St Exupery	Limoges	10	9	3					2	1	7			3	
Menuisier fabricant	23	LMB	Felletin	8	3	2	1		3	3	3	3	3		3	4	
	87	Le Mas Jambost	Limoges	12	5	4					6	2	6			6	
Menuisier installateur	19	EREA	Meymac	8	1						4	2	1			5	
Métallier	87	E.Vaillant	St Junien	10	6	4			1		7	5	4			6	
Métiers de la mode vêtements flou	19	S. Veil	Brive	12	11	1					14	9	2			9	
Modèles et moules céramiques	87	Le Mas Jambost	Limoges	15	1	1					1	1	11	2		2	
Monteur installateur thermique	87	M. Nadaud	Bellac	12	4	4			1	1	12	3	5		1	6	
Peinture automobile	87	A. St Exupéry	Limoges	10							2	2	2			9	
Peintre applicateur de revêtement	19	EREA	Meymac	8	1						17	5				6	
	23	LMB	Felletin	8	5	5			1	1	3	3	5		1	4	
	87	M. Nadaud	Bellac	12	7	6			1		23	4	6			6	
Production et service en restaurations (rapide, collective, cafétéria)	19	S. Veil	Brive	12	16	6			2		15	5	7			5	
	19	B.Ventadour	Ussel	12	3	3					3	2	9			3	
	87	J. Monnet	Limoges	12	11						29	10	1			11	
	87	JB Darnet	St-Yrieix	15	9	3					8	1	11			6	
Tailleur de pierre	23	LMB	Felletin	15	2	2			1	1	1	1	7		1	2	
				Total	418	269	122	10	2	22	11	283	121	211	4	11	193

CAP Services

Formation CAP	Dpt	Etablissement	Commune	capacité	Origine scolaire vœu 1								Origine scolaire admis tous vœux			
					3ème		2nde GT		2nde Pro		3ème SEGPA, ULIS et autres		3ème	2nde GT	2nde Pro	3ème SEGPA, ULIS et autres
					Dde V1	Adm V1	Dde V1	Adm V1	Dde V1	Adm V1	Dde V1	Adm V1				
Accompagnement éducatif petite enfance	23	D. Gay	Bourganeuf	12	22	12	1				4	1	12			1
Agent accompagnant au grand âge	23	J. Jaurès	Aubusson	15	3	3					2	2	11			3
	87	JB Darnet	St Yrieix	15	4	4					5	5	6			9
	87	G. Sand	Le Dorat	12	4	4					4	4	5			7
Commercialisation et services en hôtel café et restaurant	19	R. Cassin	Tulle	12	9	6	1				2	1	8			4
	23	D. Gay	Bourganeuf	12	4	2					2	1	11			2
	87	J. Monnet	Limoges	12	10	2					7	5	7			5
Conducteur routier de marchandises OPT. Livraisons de proximité	87	A. St Exupery	Limoges	24	24	10			1		16	7	13		1	8
Equipier polyvalent du commerce	19	Bort-Artense	Bort les Orgues	12	8	1					8	4	2			10
	23	J. Jaurès	Aubusson	12	11	4					2	2	7			7
	87	M. Pagnol	Limoges	24	32	5	1		3		26	17	6			18
	87	E. Vaillant	St Junien	12	9	6			3		5	3	7			5
Métier de la Coiffure	23	D. Gay	Bourganeuf	15	31	13	1				4		14			1
Opérateur/opératrice logistique	87	A. St Exupery	Limoges	12	6	1			1		11	4	4			8
Total				201	177	73	4	0	8	0	98	56	113	0	1	88
Total Production et Services				619	446	195	14	2	30	11	381	177	324	4	12	281

Demande vœu1 en 1ère année de CAP

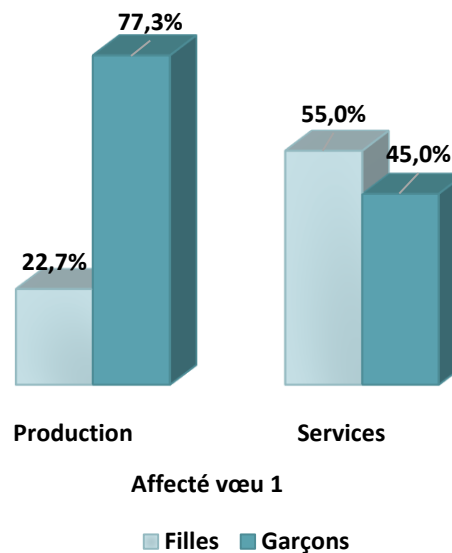
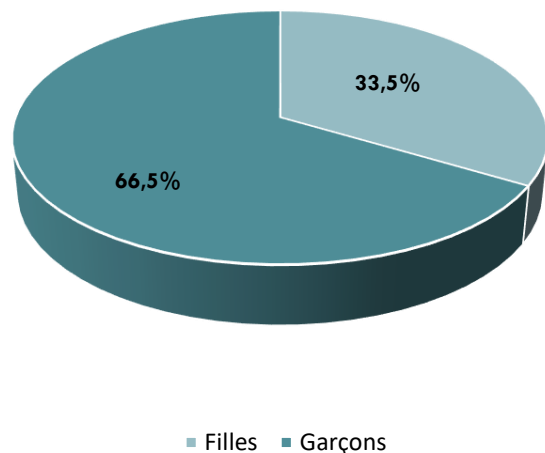


La demande de voeu 1 en première année de CAP dans l'académie de Limoges, est composée de 70,4% de demande des garçons et 29,6% des filles.

Les CAP domaine Production sont plus sollicités par les garçons (80,7%).

En 2025, un faible écart est constaté concernant les demandes de voeu 1 entre les filles et les garçons pour les 1ères années de CAP domaine Service. Depuis 2022, nous constatons une stabilité des demandes voeu 1 CAP domaine service.

Affectés vœu1 en 1ère année de CAP



En parallèle, nous constatons un écart de 54,6 points entre l'affectation des filles et des garçons concernant le CAP domaine de production. Le pourcentage de filles affectées en 1ère année CAP domaine Service est légèrement plus important que le pourcentage de garçons.

Les 2ndes Professionnelles
Les 2ndes générales et technologiques
contingentées
de l'Education Nationale

L'académie de Limoges offre 1526 places en 2nde professionnelle.

1758 voeux 1 ont été formulés
en 2nde professionnelle pour 1526 places.
Le taux d'attractivité est de 1,2 points.

4637 voeux ont été formulés
en 2nde professionnelle au total pour 1526 places.
Le taux de demande est de 3 points.

Pour les candidatures "tous voeux",
1507 élèves ont été affectés dont **1099 sur leurs voeux 1.**
Le taux de satisfaction des voeux 1 est de 62,5%.

1397 élèves sont présents dans les formations 2nde professionnelles.
Le taux d'occupation est de 92%.

**Les 2ndes professionnelles domaine
Production**

Taux d'attractivité : 1
% de satisfaction Voeu 1: **68,1%**
Taux d'occupation: 88%

71% de taux de satisfaction pour les élèves
de 3ème
33% de taux de satisfaction pour les autres
origines scolaires.

**Les 2ndes professionnelles domaine
Services**

Taux d'attractivité : **1,3**
% de satisfaction Voeu 1: 58,2%
Taux d'occupation: 95%

60% de taux de satisfaction pour les
élèves de 3ème
29% de taux de satisfaction pour les
autres origines scolaires.

2nde Professionnelle Production

Formation Bac Pro	Dpt	Etablissement	Commune	Capacité	vœu 1	taux d'attractivité	tous vœux	taux demande	Affecté vœu 1	Affecté tous vœux	% de satisfaction des vœux 1 affectés	Présents au 01/10/2025	Taux d'occupation
Carrossier peintre automobile	19	Lavoisier	Brive	10	18	1,8	51	5,1	10	10	55,6%	9	90%
	87	A. St Exupéry	Limoges	10	9	0,9	46	4,6	4	12	44,4%	10	100%
Métiers de l'Agencement, de la menuiserie et de l'ameublement	23	LMB	Felletin	24	17	0,7	35	1,5	17	23	100,0%	14	58%
	87	Le Mas Jambost	Limoges	15	5	0,3	42	2,8	5	15	100,0%	15	100%
Métiers de l'Alimentation	87	J. Monnet	Limoges	48	72	1,5	150	3,1	43	48	59,7%	43	90%
Métiers de la Maintenance des matériels et des véhicules	19	Lavoisier	Brive	20	38	1,9	92	4,6	18	20	47,4%	20	100%
	23	LG Roussillat	St Vaury	10	16	1,6	39	3,9	9	11	56,3%	10	100%
	87	A. St Exupéry	Limoges	40	53	1,3	134	3,4	31	40	58,5%	40	100%
	19	M. Barbanceys	Neuvic	40	39	1,0	80	2,0	29	40	74,4%	41	103%
Métiers du pilotage et de la maintenance d'installations automatisées	19	G. Cabanis	Brive	24	7	0,3	45	1,9	7	19	100,0%	18	75%
	87	R. Dautry	Limoges	48	41	0,9	113	2,4	35	48	85,4%	48	100%
Métiers de la Construction Durable du Bâtiment et des Travaux Publics	23	LMB	Felletin	39	15	0,4	39	1,0	15	27	100,0%	20	51%
	19	P. Caraminot	Egletons	30	54	1,8	117	3,9	19	30	35,2%	25	83%
Métiers des Etudes et de la modélisation numérique du bâtiment	19	P. Caraminot	Egletons	30	19	0,6	43	1,4	18	30	94,7%	20	67%
	87	M. Nadaud	Bellac	15	4	0,3	17	1,1	4	10	100,0%	7	47%
Métiers de la Réalisation d'ensembles mécaniques et industriels	19	G. Cabanis	Brive	24	12	0,5	54	2,3	12	24	100,0%	21	88%
	19	Lavoisier	Brive	24	20	0,8	54	2,3	16	24	80,0%	22	92%
	23	J. Favard	Guéret	15	7	0,5	31	2,1	7	15	100,0%	13	87%
	87	Le Mas Jambost	Limoges	15	3	0,2	33	2,2	3	15	100,0%	13	87%
	87	Turgot	Limoges	24	17	0,7	69	2,9	13	23	76,5%	24	100%
	87	E. Vaillant	St Junien	15	19	1,3	42	2,8	14	15	73,7%	15	100%
Métiers des Transitions numérique et énergétique	19	G. Cabanis	Brive	48	66	1,4	135	2,8	46	48	69,7%	47	98%
	19	R. Cassin	Tulle	12	14	1,2	31	2,6	10	12	71,4%	12	100%
	23	LG Roussillat	St Vaury	12	11	0,9	29	2,4	7	12	63,6%	12	100%
	87	E. Vaillant	St Junien	15	5	0,3	46	3,1	5	15	100,0%	15	100%
	87	M. Nadaud	Bellac	18	5	0,3	34	1,9	5	15	100,0%	11	61%
	87	M. Bastié	Limoges	96	116	1,2	258	2,7	82	96	70,7%	96	100%
Métiers couture et confection	19	S. Veil	Brive	12	20	1,7	61	5,1	10	12	50,0%	12	100%
	87	Le Mas Jambost	Limoges	24	34	1,4	68	2,8	17	24	50,0%	21	88%
Modélisation et prototypage 3D	87	E. Vaillant	St Junien	15	9	0,6	26	1,7	9	13	100,0%	13	87%
Technicien constructeur bois	19	Bort Artense	Bort les orgues	12	2	0,2	10	0,8	2	6	100,0%	3	25%

Total	784	767	1,0	2024	2,6	522	752	68,1%	690	88%
--------------	------------	------------	------------	-------------	------------	------------	------------	--------------	------------	------------

2nde Professionnelle Services

Formation Bac Pro	Dpt	Etablissement	Commune	Capacité	vœu 1	taux d'attractivité	tous vœux	taux demande	Affecté vœu 1	Affecté tous vœux	% de satisfaction des vœux 1 affectés	Présents au 01/10/25	Taux d'occupation
Animation enfance et personnes âgées	23	D. Gay	Bourganeuf	15	14	0,9	58	3,87	11	16	78,57%	12	80%
Accompagnement soins et services à la personne : 2nde commune	19	B. Ventadour	Ussel	15	23	1,5	44	2,93	14	15	60,87%	15	100%
	19	S. Veil	Brive	35	70	2,0	139	3,97	34	34	48,57%	34	97%
	23	D. Gay	Bourganeuf	15	14	0,9	62	4,13	11	16	78,57%	16	107%
	87	G. Sand	Le Dorat	30	8	0,3	75	2,50	8	30	100,00%	30	100%
	87	S. Valadon	Limoges	54	131	2,4	289	5,35	50	54	38,17%	54	100%
Conducteur transport routier marchandises	87	A. St Exupéry	Limoges	24	64	2,7	125	5,21	24	24	37,50%	24	100%
Hygiène propreté sterilisation	19	S. Veil	Brive	15	6	0,4	22	1,47	6	15	100,00%	11	73%
Métiers de la Beauté et du bien-être	23	D. Gay	Bourganeuf	30	43	1,4	103	3,43	24	30	55,81%	28	93%
Métiers de la Gestion Administrative, du Transport et de la Logistique	19	R. Cassin	Tulle	18	12	0,7	28	1,56	11	18	91,67%	18	100%
	19	S. Veil	Brive	48	49	1,0	87	1,81	42	48	85,71%	47	98%
	23	J. Favard	Gueret	24	23	1,0	41	1,71	21	24	91,30%	23	96%
	87	A. St Exupéry	Limoges	24	20	0,8	96	4,00	13	24	65,00%	24	100%
	87	E. Vaillant	St Junien	18	11	0,6	61	3,39	9	18	81,82%	18	100%
Métiers de l'Hôtellerie-restauration	87	M. Pagnol	Limoges	24	29	1,2	138	5,75	16	25	55,17%	26	108%
	19	R. Cassin	Tulle	24	25	1,0	72	3,00	16	24	64,00%	21	88%
	87	JB Darnet	St Yrieix	24	25	1,0	62	2,58	18	26	72,00%	19	79%
Métiers des Industries graphiques et de la communication	87	J. Monnet	Limoges	48	68	1,4	200	4,17	42	48	61,76%	46	96%
	87	M. Bastié	Limoges	24	29	1,2	81	3,38	21	24	72,41%	24	100%
Métiers de la Relation Client 2nde commune	19	Bort Artense	Bort les orgues	35	16	0,5	56	1,60	16	35	100,00%	23	66%
	23	J. Jaurès	Aubusson	30	26	0,9	64	2,13	26	35	100,00%	30	100%
	87	E. Vaillant	St Junien	24	27	1,1	133	5,54	17	24	62,96%	25	104%
	87	M. Pagnol	Limoges	96	149	1,6	361	3,76	82	100	55,03%	103	107%
Métiers de la Sécurité	19	R. Cassin	Tulle	24	64	2,7	120	5,00	22	24	34,38%	24	100%
	23	LG Roussillat	St Vaury	24	45	1,9	96	4,00	23	24	51,11%	24	100%

Total	742	991	1,3	2613	3,5	577	755	58,2%	707	95%
--------------	------------	------------	------------	-------------	------------	------------	------------	--------------	------------	------------

Total Production et Services	1526	1758	1,2	4637	3,0	1099	1507	62,5%	1397	92%
-------------------------------------	-------------	-------------	------------	-------------	------------	-------------	-------------	--------------	-------------	------------

2ndes générales et technologiques contingentées

Formation Bac Pro	Dép.	Commune	Capacité	vœu 1	taux d'attractivité	tous vœux	taux demande	Affecté vœu 1	Affecté tous vœux	% de satisfaction des vœux 1 affectés	Présents au 01/10/25	Taux d'occupation
Création et Culture-Design	23	La Souterraine	35	53	1,5	63	1,8	34	35	64,2%	35	100%
Sciences et technologie de l'hotellerie et de la restauration	87	Limoges	35	13	0,4	30	0,9	13	17	100,0%	7	20%

Total	70	66	0,9	93	1,3	47	52	71,2%	42	60%
--------------	-----------	-----------	------------	-----------	------------	-----------	-----------	--------------	-----------	------------

Les 2ndes générales et technologiques contingentées en chiffres

L'académie de Limoges offre 70 places en 2nde générale et technologique contingentée.

47 vœux 1 ont été formulés en 2nde générale et technologique contingentée pour 70 places.
Le taux d'attractivité est de 0,9 points.

93 vœux ont été formulés au total en 2nde générale et technologique contingentée pour 70 places.
Le taux de demande est de 1,3 points.

Pour les candidatures "tous vœux", 52 élèves ont été affectés dont **47 sur leurs vœux 1.**
Le taux de satisfaction des vœux 1 est de 71,2%.

42 élèves sont présents dans les 2ndes générales et technologiques contingentées. Le taux d'occupation est de 60%.

2nde Professionnelle Production

Formation Bac Pro	Dpt	Etablissement	Commune	Capacité	Origine scolaire vœu 1								Origine scolaire admis tous vœux				
					3ème, Prépa-Métiers et Agri		2nde GT		2nde Pro		3ème SEGPA, ULIS et autres		3ème Pmétiers Agri	2nde GT	2nde Pro	3ème SEGPA, ULIS et autres	
					Dde V1	Adm V1	Dde V1	Adm V1	Dde V1	Adm V1	Dde V1	Adm V1					
Carrossier peintre automobile	19	Lavoisier	Brive	10	18	10								10			
	87	A. St Exupéry	Limoges	10	8	4			1					12			
Métiers de l'Agencement, de la menuiserie et de l'ameublement	23	LMB	Felletin	24	17	17								23			
	87	Le Mas Jambost	Limoges	15	4	4					1	1		14			1
Métiers de l'Alimentation	87	J. Monnet	Limoges	48	70	43	2							48			
Métiers de la Maintenance des matériels et des véhicules	19	Lavoisier	Brive	20	38	18								20			
	23	LG Roussillat	St Vaury	10	16	9								11			
	87	A. St Exupéry	Limoges	40	48	29			1		4	2		38			2
	19	M. Barbanceys	Neuvic	40	39	29								39		1	
Métiers du pilotage et de la maintenance d'installations automatisées	19	G. Cabanis	Brive	24	5	5					2	2		14			5
	87	R. Dautry	Limoges	48	40	35	1							48			
Métiers de la Construction Durable du Bâtiment et des Travaux Publics	23	LMB	Felletin	39	15	15								25			2
	19	P. Caraminot	Egletons	30	53	19	1							30			
Métiers des Etudes et de la modélisation numérique du bâtiment	19	P. Caraminot	Egletons	30	19	18								28	1		1
	87	M. Nadaud	Bellac	15	3	3					1	1		9			1
Métiers de la Réalisation d'ensembles mécaniques et industriels	19	G. Cabanis	Brive	24	12	12								24			
	19	Lavoisier	Brive	24	19	16					1			24			
	23	J. Favard	Guéret	15	6	6			1	1				14		1	
	87	Le Mas Jambost	Limoges	15	3	3								14			1
	87	Turgot	Limoges	24	17	13								22	1		
	87	E. Vaillant	St Junien	15	18	13					1	1		14			1
Métiers des Transitions numérique et énergétique	19	G. Cabanis	Brive	48	56	46	5		1		4			48			
	19	R. Cassin	Tulle	12	13	10					1			12			
	23	LG Roussillat	St Vaury	12	11	7								12			
	87	E. Vaillant	St Junien	15	5	5								14			1
	87	M. Nadaud	Bellac	18	4	4					1	1		14			1
	87	M. Bastié	Limoges	96	110	80	2	1	1		3	1		94	1		1
Métiers couture et confection	19	S. Veil	Brive	12	16	10	1	1	1		2			11	1		
	87	Le Mas Jambost	Limoges	24	24	14	6	2	1	1	3			21	2	1	
Modélisation et prototypage 3D	87	E. Vaillant	St Junien	15	8	8					1	1		12			1
Technicien constructeur bois	19	Bort Artense	Bort les orgues	12	1	1					1	1		5			
Total				784	716	506	18	4	8	3	25	10	724	6	4	18	

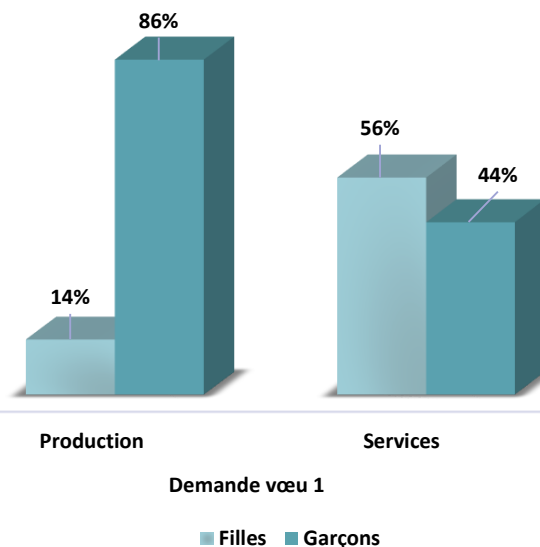
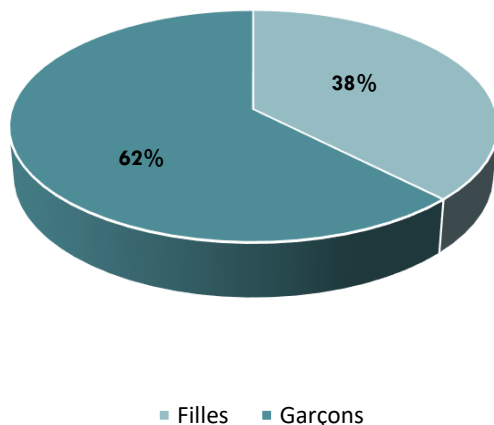
2nde Professionnelle Services

Formation Bac Pro	Dpt	Etablissement	Commune	Capacité	Origine scolaire vœu 1								Origine scolaire admis tous vœux			
					3ème		2nde GT		2nde Pro		3ème SEGPA, ULIS et autres		3ème	2nde GT	2nde Pro	3ème SEGPA, ULIS et autres
					Dde V1	Adm V1	Dde V1	Adm V1	Dde V1	Adm V1	Dde V1	Adm V1				
Animation enfance et personnes âgées	23	D. Gay	Bourganeuf	15	12	10	1		1	1			14		1	1
Accompagnement soins et services à la personne	19	B. Ventadour	Ussel	15	22	14	1						15			
	19	S. Veil	Brive	35	61	31	4	3	1		4		31	3		
	23	D. Gay	Bourganeuf	15	13	10			1	1			12	2	1	1
	87	G. Sand	Le Dorat	30	8	8							30			
	87	S. Valadon	Limoges	54	125	48	1		1		4	2	51	1		2
Conducteur transport routier marchandises	87	A. St Exupéry	Limoges	24	58	24	1		3		2		24			
Hygiène propreté sterilisation	19	S. Veil	Brive	15	4	4					2	2	12		1	2
Métiers de la Beauté et du bien-être	23	D. Gay	Bourganeuf	30	39	24	1		2		1		30			
Métiers de la Gestion Administrative, du Transport et de la Logistique	19	R. Cassin	Tulle	18	10	10	1	1			1		16	1		1
	19	S. Veil	Brive	48	47	41	1	1			1		47	1		
	23	J. Favard	Gueret	24	22	20	1	1					23	1		
	87	A. St Exupéry	Limoges	24	17	12	1	1	1		1		22	1		1
	87	E. Vaillant	St Junien	18	11	9							18			
Métiers de l'Hôtellerie-restauration	87	M. Pagnol	Limoges	24	26	16	2		1				24	1		
	19	R. Cassin	Tulle	24	25	16							24			
	87	JB Darnet	St Yrieix	24	24	18			1				26			
Métiers des Industries graphiques et de la communication	87	J. Monnet	Limoges	48	67	42	1						48			
	87	M. Bastié	Limoges	24	25	20	1		1		2	1	23			1
Métiers de la Relation Client	19	Bort Artense	Bort les orgues	35	15	15					1	1	34			1
	23	J. Jaurès	Aubusson	30	26	26							34		1	
	87	E. Vaillant	St Junien	24	26	17	1						24			
	87	M. Pagnol	Limoges	96	140	78	4	1	1		4	3	96	1		3
Métiers de la Sécurité	19	R. Cassin	Tulle	24	59	22			2		3		23		1	
	23	LG Roussillat	St Vaury	24	41	22					4	1	23			1

Total	742	923	557	22	8	16	2	30	10	724	12	5	14
--------------	------------	------------	------------	-----------	----------	-----------	----------	-----------	-----------	------------	-----------	----------	-----------

Total Production et Services	1526	1639	1063	40	12	24	5	55	20	1448	18	9	32
-------------------------------------	-------------	-------------	-------------	-----------	-----------	-----------	----------	-----------	-----------	-------------	-----------	----------	-----------

2nde professionnelle: demande Voeu 1

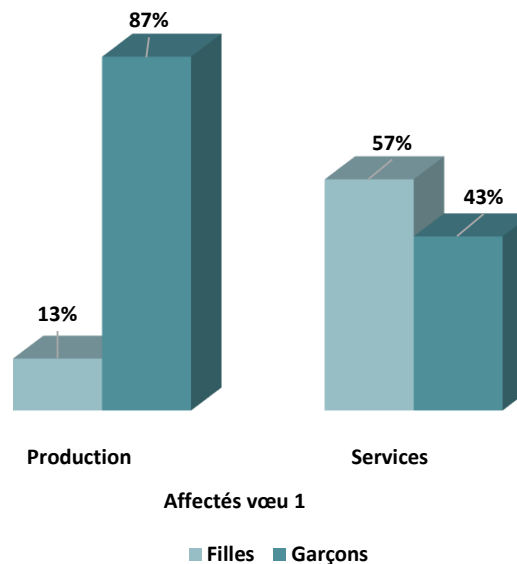
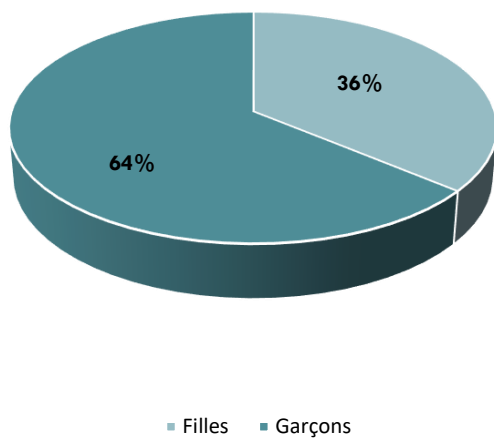


Les garçons formulent plus de voeu 1 vers une seconde professionnelle (62%) que les filles (38%). Cette même répartition est observée pour le nombre d'affectés sur le voeu 1.

Le domaine production est choisi en voeu 1 à 86% par les garçons et 14% par les filles.

Le domaine service est préféré à 56% par les filles. Les garçons émettent un voeu 1 à 44% pour ce domaine.

2nde professionnelle: affectation Voeu 1



L'affectation des 2ndes professionnelles des domaines de la production et des services suit la même tendance que la demande.

Nous observons les mêmes répartitions Filles/Garçons pour les demandes et les affectations qu'il s'agisse du domaine de la production ou du domaine des services.

Les 1ères Professionnelles de l'Education Nationale

17 places en 1ère professionnelle hors famille de métiers disponibles lors du tour principal d'affectation.

21 voeux 1 ont été formulés pour les 17 places des 1ères professionnelles hors famille de métiers.

44 voeux ont été formulés au total pour les 17 places des 1ères professionnelles hors famille de métiers.

Pour les candidatures "tous voeux",
9 élèves ont été affectés dont
5 sur leurs voeux 1.
Le taux de satisfaction des voeux 1 est de 23,8%.

**Les 1ères professionnelles domaine
Production**

Taux de satisfaction Voeu 1: **66,7%**

60% d'élèves ont été admis sur l'ensemble de leurs voeux.

**Les 1ères professionnelles domaine
Services**

Taux de satisfaction Voeu 1: **16,7%**

15,4% d'élèves ont été admis sur l'ensemble de leurs voeux.

Depuis 2019, les spécialités de baccalauréat professionnel sont organisées de 2 façons :
- En famille de métiers
- Hors famille de métiers

Les données présentées se base sur l'ensemble des candidatures Affelnet-Lycée 2025

Les tableaux ci-dessous présentent l'offre de formation de 1ère professionnelle (hors famille de métiers) avec capacité d'affectation

Suite aux montées pédagogiques des 2ndes professionnelles (hors famille de métiers), les places vacantes sont ouvertes aux élèves désirant se réorienter.

1ère Professionnelle Production

Formation 1ère professionnelle	Dpt	Etablissement	Commune	Capacité	Capacité d'affectation*	vœu 1	tous vœux	Affecté vœu 1	Affecté tous vœux	% de satisfaction des vœux 1 affectés
Carrossier peintre automobile	19	Lavoisier	Brive	10	2		1			
	87	A. St Exupéry	Limoges	10	3	3	4	2	3	66,7%
Technicien constructeur bois	19	Bort artense	Bort les Orgues	12	6					

Total	32	11	3	5	2	3	66,7%
--------------	-----------	-----------	----------	----------	----------	----------	--------------

*Nombre de places déclarées vacantes

1ère Professionnelle Services

Formation 1ère professionnelle	Dpt	Etablissement	Commune	Capacité	Capacité d'affectation*	vœu 1	tous vœux	Affecté vœu 1	Affecté tous vœux	% de satisfaction des vœux 1 affectés
Acc. soins et services à la personne	23	D.Gay	Bourgageuf	15	1	8	13	1	1	13%
	87	G. Sand	Le Dorat	30	2	2	11		2	
Métiers de couture et de confection	19	S. Veil	Brive	12	1	5	8	1	1	20%
Métiers de la sécurité	23	LG Roussillat	St Vaury	24	2	3	7	1	2	33,3%

Total	81	6	18	39	3	6	16,7%
--------------	-----------	----------	-----------	-----------	----------	----------	--------------

*Nombre de places déclarées vacantes

Total Production et Services	113	17	21	44	5	9	23,8%
-------------------------------------	------------	-----------	-----------	-----------	----------	----------	--------------

Acc. soins et services à la personne

Le tableau ci-dessous présente l'offre de formation de 1ère professionnelle (hors famille de métiers) sans capacité d'affectation : les candidatures sont recensées sans être affectées car pas de place vacante dans ces formations.

Formation 1ère professionnelle	Dpt	Etablissement	Commune	Capacité	vœu 1	tous vœux
Acc. soins et services à la personne	19	S. Veil	Brive	35	9	25
	19	B.Ventadour	Ussel	15	1	2
	87	S. Valadon	Limoges	54	24	43
Animation enfance et personnes âgées	23	D.Gay	Bourgageuf	15	14	58
Conducteur transport routier marchandises	87	A. St Exupéry	Limoges	24	5	11
Métiers de la sécurité	19	R. Cassin	Tulle	24	9	12
Métiers de couture et de confection	87	Mas Jambost	Limoges	24	2	7
Hygiène propreté stérilisation	19	S.Veil	Brive	15	4	6

Total	206	68	164
Total Production	39	6	13
Total Services	167	62	151

Le tableau ci-dessous présente l'offre de formation des spécialités de 1ère professionnelle Famille de Métiers

L'ensemble des places de ces 1ères est accessible sur Affelnet, toutes les demandes sont gérées via l'application.

Les 1ères Professionnelles Services

Formation 1ère professionnelle	Dpt	Etab	Commune	Capacité	Origine 2nd Pro famille de métiers étab.					Origine 2nd Pro famille de métiers autre étab.					Réorientation				
					vœu 1	tous vœux	Affecté vœu 1	Affecté tous vœux	% de satisfaction des vœux 1 affectés	vœu 1	tous vœux	Affecté vœu 1	Affecté tous vœux	% de satisfaction des vœux 1 affectés	vœu 1	tous vœux	Affecté vœu 1	Affecté tous vœux	% de satisfaction des vœux 1 affectés
Assistance à la gestion des organisations et de leurs activités	19	S. Veil	Brive	24	38	57	23	24	60,5%	1		1		100,00%	12	19			
	19	R. Cassin	Tulle	18	13	16	13	15	100,0%						2	10	1	3	50,0%
	23	J. Favard	Gueret	24	16	19	16	16	100,0%	1	1	1	1	100,00%	4	5	4	5	100,0%
	87	M. Pagnol	Limoges	24	21	30	21	24	100,0%		9				10	23			
	87	E. Vaillant	St Junien	18	12	17	12	17	100,0%						1	10		1	
Commercialisation et services en restauration	19	R. Cassin	Tulle	12	6	15	6	6	100,0%		4				5	6	5	6	100,0%
	87	JB Darnet	St Yrieix	12	8	15	8	8	100,0%		2				1	2	1	2	100,0%
	87	J. Monnet	Limoges	24	17	43	17	19	100,0%		2				9	13	5	5	55,6%
Esthétique cosmétique parfumerie	23	D. Gay	Bourganeuf	18	17	28	17	17	100,0%						5	6	1	1	20,0%
Métiers de la coiffure	23	D. Gay	Bourganeuf	12	10	27	10	10	100,0%						5	6	1	2	20,0%
Métiers de l'accueil	23	J. Jaurès	Aubusson	12	2	3	2	2	100,0%							1		1	
	87	M. Pagnol	Limoges	32	18	96	18	22	100,0%						6	19	2	2	33,3%
Métiers du commerce et de la vente option A animation et gestion de l'espace commercial	19	B. Artense	Bort les Orgues	18	6	12	6	10	100,0%						6	9	5	8	83,3%
	23	J. Jaurès	Aubusson	15	13	16	13	14	100,0%						9	11	1	1	11,1%
	87	E. Vaillant	St Junien	24	22	22	22	22	100,0%		3		2		5	10			
	87	M. Pagnol	Limoges	32	43	96	42	48	97,7%		2				17	52			
Métiers du commerce et de la vente option B prospection clientèle et valorisation de l'offre commerciale	19	Bort artense	Bort les Orgues	17	13	18	13	15	100,0%						2	3	2	2	100,0%
	23	J. Jaurès	Aubusson	15	11	19	11	11	100,0%						3	5	3	4	100,0%
	87	M. Pagnol	Limoges	32	31	94	24	24	77,4%	2	2				8	26			
Logistique	19	S. Veil	Brive	12	12	29	11	12	91,7%						2	9			
	87	A. St Exupéry	Limoges	12	11	23	9	10	81,8%	2	3	2	2	100,00%	6	9			
Organisation de transport de marchandises	19	S. Veil	Brive	12	4	26	4	6	100,0%						3	6	3	5	100,0%
	87	A. St Exupéry	Limoges	12	5	22	3	11	60,0%	1	2	1	1	100,0%	1	4			
Réalisation de produits imprimés et plurimédia option A productions graphiques	87	M.Bastie	Limoges	12	14	24	11	12	78,6%						2	6			
Réalisation de produits imprimés et plurimédia option B productions imprimées	87	M.Bastie	Limoges	12	9	23	9	12	100,0%						3	4			
Total				455	372	790	341	387	91,7%	7	30	5	6	71,4%	127	274	34	48	26,8%

Les 1ères Professionnelles Production

Formation 1ère professionnelle	Dpt	Etab	Commune	Capacité	Origine 2nd Pro famille de métiers étab.					Origine 2nd Pro famille de métiers autre étab.					Réorientation					
					vœu 1	tous vœux	Affecté vœu 1	Affecté tous vœux	% de satisfaction des vœux 1 affectés	vœu 1	tous vœux	Affecté vœu 1	Affecté tous vœux	% de satisfaction des vœux 1 affectés	vœu 1	tous vœux	Affecté vœu 1	Affecté tous vœux	% de satisfaction des vœux 1 affectés	
Aménagement finition en bâtiment	23	LMB	Felletin	15	8	9	8	8	100%							4	4	4	4	100%
Boucher charcutier traiteur	87	J. Monnet	Limoges	24	9	24	9	12	100%							2	2	2	2	100%
Boulangier pâtissier	87	J. Monnet	Limoges	24	23	29	22	24	95,7%							4	7			
Cuisine	19	R. Cassin	Tulle	12	12	16	12	12	100%		1					5	6			
	87	J. Monnet	Limoges	24	26	36	24	24	92,3%	3	5					2	6			
	87	JB Darnet	St Yrieix	12	10	12	10	12	100%											
Maintenance des matériels option A Agricoles	19	M. Barbanceys	Neuvic	25	23	29	23	26	100%											
Maintenance des matériels opt B Construction Mar	19	M. Barbanceys	Neuvic	10	8	13	8	9	100%							1	1	1	1	100%
Maintenance des matériels opt C espaces verts	19	M. Barbanceys	Neuvic	5	5	7	5	5	100%											
Maintenance des systèmes de production connectés	19	G.Cabanis	Brive	24	15	17	15	17	100%							1	2	1	1	100%
	87	R. Dautry	Limoges	24	24	32	24	24	100%							7	20			
Maintenance des véhicules opt voitures particulières	19	Lavoisier	Brive	20	18	18	18	18	100%	1						5	10	2	2	40%
	23	LG Roussillat	St Vaury	10	11	11	11	11	100%	1	1					2	3			
	87	A. St Exupéry	Limoges	20	18	23	17	21	94,4%	1	3					6	9			
Maintenance des véhicules opt transport routier	87	A. St Exupéry	Limoges	10	6	8	6	6	100%							1	1	1	1	100%
Maintenace des véhicules opt C motocycles	87	A. St Exupéry	Limoges	10	6	12	6	8	100%							1	3	1	2	100%
Maintenance et efficacité énergétique	87	M. Nadaud	Bellac	12	5	7	5	7	100%							4	5	4	4	100%
Métiers de l'Electricité et de ses Environnements Connectés	19	R. Cassin	Tulle	12	6	8	6	6	100%	2	3	2	2	100%	4	5	3	4	75,0%	
	19	G.Cabanis	Brive	24	20	23	20	21	100%	1	3	1	1	100%	3	9	1	2	33,3%	
	23	LG Roussillat	St Vaury	12	8	8	8	8	100%		1					1	2	1	2	100%
	87	M. Bastié	Limoges	48	37	72	37	41	100%							11	15	6	7	54,5%
	87	E. Vaillant	St Junien	15	9	18	9	9	100%								4			
Métiers du froid et des énergies renouvelables	87	M. Nadaud	Bellac	12	4	7	4	4	100%							1	1	1	1	100%
Pilote de ligne de production	87	R. Dautry	Limoges	12	9	28	9	10	100%								6		1	
Procédés chimie eau papiers cartons	87	R. Dautry	Limoges	12	9	20	9	10	100%							7	11	2	2	29%
Cybersécurité, informatique et réseaux, électronique	19	G.Cabanis	Brive	24	19	22	19	21	100%	1	3	1	1	100%	9	15	2	2	22%	
	87	M. Bastié	Limoges	48	45	72	45	47	100%	1	1	1	1	100%	5	11				
Technicien de fabrication bois et matériaux associés	87	Le Mas Jambost	Limoges	15	9	10	9	10	100%							9	10	5	5	55,6%
Technicien en chaudronnerie industrielle	19	Lavoisier	Brive	24	23	23	23	23	100%								4		1	
	87	E. Vaillant	St Junien	15	13	13	13	13	100%							8	8	3	3	37,5%
Technicien en réalisation de produits mécaniques option réalisation et maintenance des outillages	87	E. Vaillant	St Junien	12	4	9	4	9	100%											

Les 1ères Professionnelles Production

Formation 1ère professionnelle	Dpt	Etab	Commune	Capacité	Origine 2nd Pro famille de métiers étab.					Origine 2nd Pro famille de métiers autre étab.					Réorientation					
					vœu 1	tous vœux	Affecté vœu 1	Affecté tous vœux	% de satisfaction des vœux 1 affectés	vœu 1	tous vœux	Affecté vœu 1	Affecté tous vœux	% de satisfaction des vœux 1 affectés	vœu 1	tous vœux	Affecté vœu 1	Affecté tous vœux	% de satisfaction des vœux 1 affectés	
Technicien en réalisation de produits mécaniques option réalisation et suivi de production	19	G. Cabanis	Brive	24	10	10	10	10	100%							1	2	1	1	100%
	23	J. Favard	Gueret	15	11	14	11	13	100%							1	1	1	1	100%
	87	Turgot	Limoges	24	19	27	17	21	89,5%		1					2	10		1	
Technicien Etudes Bat.A Etudes & Eco.	87	M. Nadaud	Bellac	15	8	8	8	8	100%											
Technicien Etudes Bat B ASSIST.ARCHI.	19	P. Caraminot	Egletons	15	14	16	14	16	100%							3	4			
Technicien du bâtiment : organisation real gros oeuvre	23	LMB	Felletin	24	8	8	8	8	100%							2	2	2	2	100%
géomètre	19	P. Caraminot	Egletons	15	6	12	6	6	100%	1	1	1	1	100%	1	2	1	1	100%	
Technicien menuisier agenceur	23	LMB	Felletin	24	9	9	9	9	100%							3	3	3	3	100%
Technicien modeleur	87	Le Mas Jambost	Limoges	15	12	14	12	13	100%							3	5	2	2	66,7%
Travaux publics	19	P. Caraminot	Egletons	30	12	20	12	20	100%							5	6	5	6	100,0%
Total				767	551	774	545	600	98,9%	12	23	6	6	50,0%	124	215	55	64	44,4%	
Total Production et Services				1222	923	1564	886	987	96,0%	19	53	11	12	57,9%	251	489	89	112	35,5%	

Les tableaux ci-dessous présentent l'offre de formation de 1ère professionnelle (hors famille de métiers) avec capacité d'affectation

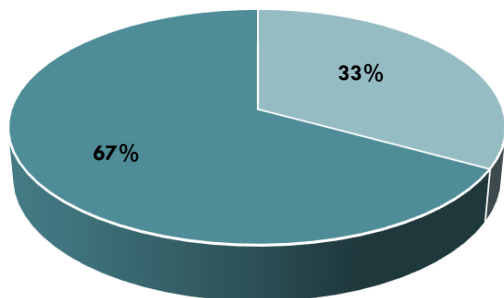
1ère Professionnelle Production

Formation 1ère professionnelle	Dpt	Etablissement	Commune	Capacité	Capacité d'affectation	Origine scolaire vœu 1						Origine scolaire admis tous vœux		
						2nde GT		2nde Pro		Autres		2nde GT	2nde Pro	Autres
						Dde V1	Adm V1	Dde V1	Adm V1	Dde V1	Adm V1			
Carrossier peintre automobile	19	Lavoisier	Brive	10	2									
	87	A. St Exupéry	Limoges	10	3	1	1			2	1	1	1	1
Technicien constructeur bois	19	Bort artense	Bort les Orgues	12	6									
Total				32	11	1	1	0	0	2	1	1	1	1

1ère Professionnelle Services

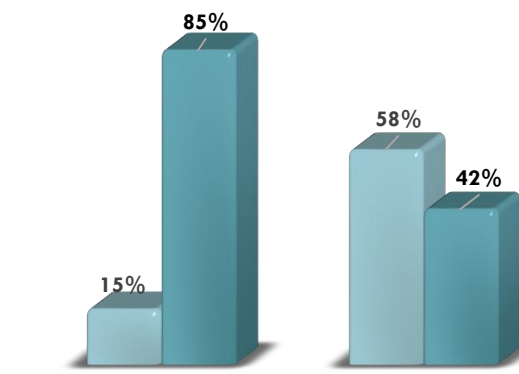
Formation 1ère professionnelle	Dpt	Etablissement	Commune	Capacité	Capacité d'affectation	Origine scolaire vœu 1						Origine scolaire admis tous vœux		
						2nde GT		2nde Pro		Autres		2nde GT	2nde Pro	Autres
						Dde V1	Adm V1	Dde V1	Adm V1	Dde V1	Adm V1			
Acc. soins et services à la personne	23	D. Gay	Bourganeuf	15	1	1		2		5	1			1
	87	G. Sand	Le Dorat	30	2	1		1						2
Métiers de couture et de confection	19	S. Veil	Brive	12	1	1		3		1	1			1
Métiers de la sécurité	23	LG Roussillat	St Vaury	24	2	1	1	2				2		
Total				81	6	4	1	8	0	6	2	2	0	4
Total Production et Services				113	17	5	2	8	0	8	3	3	1	5

Demande vœu 1 en 1ère Professionnelle



■ Filles ■ Garçons

Demande vœu 1



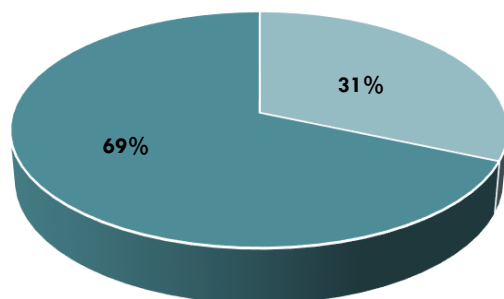
Production Services

■ Filles ■ Garçons

Les garçons formulent plus de vœu 1 (67%) que les filles (33%).

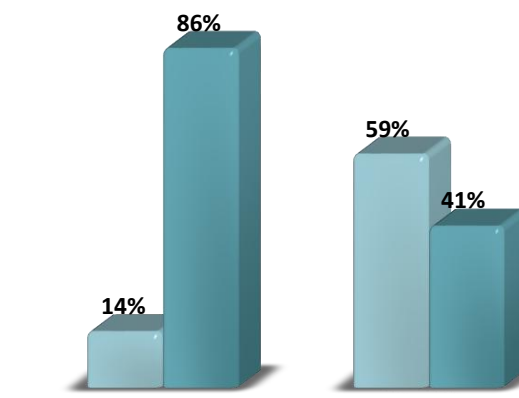
Les demandes Vœu 1 sont générées :
 - Très forte représentation des garçons en production (85% contre 15%) ;
 - Représentation supérieure des filles en service (58% contre 42%).

Affectés vœu 1 en 1ère Professionnelle



■ Filles ■ Garçons

Affectés vœu 1



Production Services

■ Filles ■ Garçons

Ecart entre les demandes vœu 1 des filles et des garçons :

- domaine service (18 points d'écart) ;
- domaine production (72 points d'écart).

Les formations de l'Agriculture

1082 places sont proposées dans les formations Agricoles.

**600 vœux 1 ont été formulés dans les formations Agricoles pour 1082 places.
Le taux d'attractivité est de 0,6 points.**

**1293 vœux ont été formulés au total dans les formations Agricoles pour 1082 places.
Le taux de demande est de 1,2 points.**

**Pour les candidatures "tous vœux", 627 élèves ont été affectés dont 468 sur leurs vœux 1.
Le taux de satisfaction des vœux 1 est de 78%.**

**559 élèves sont présents dans les formations Agricoles.
Le taux d'occupation est de 86%.**

CAP Agricole

Formation CAP Agricole	Domaine	Dpt	Etablissement	Commune	Capacité	vœu 1	taux d'attractivité	tous vœux	taux demande	Affecté vœu 1	Affecté tous vœux	% de satisfaction des vœux 1 affectés	Présents (constat de R2025)	Taux d'occupation
Maréchal Ferrant	P	87	Les Vaseix	Verneuil S/V	12	7	0,6	14	1,2	7	12	100,0%	13	108%
Métiers de l'agriculture	P	87	MFR	Beynac	25	9	0,4	22	0,9	9	17	100,0%	10	40%
Services aux personnes et vente en espace rural	S	19	E. Pisani	Naves	27	23	0,9	48	1,8	21	27	91,3%	26	96%
	S	23	A. Defumade	Ahun	19	13	0,7	43	2,3	12	19	92,3%	21	111%
	S	87	MFR	Beynac	25	14	0,6	27	1,1	14	16	100,0%	14	56%
Total					108	66	0,6	154	1,4	63	91	95,5%	84	78%
Total Production					37	16	0,4	36	1,0	16	29	100,0%	23	62%
Total Services					71	50	0,7	118	1,7	47	62	94,0%	40	56%

2nde Professionnelle Agricole

Formation Bac Pro Agricole	Domaine	Dpt	Etablissement	Commune	Capacité	vœu 1	taux d'attractivité	tous vœux	taux demande	Affecté vœu 1	Affecté tous vœux	% de satisfaction des vœux 1 affectés	Présents (constat de R2025)	Taux d'occupation
CONSEIL VENTE Produits de jardin	S	19	H. Bassaler	Voutezac	16	6	0,4	28	1,8	6	14	100%	12	75%
CONSEIL VENTE TCV en animalerie	S	87	Magnac Laval	Magnac Laval	64	44	0,7	72	1,1	44	54	100%	50	78%
CONSEIL VENTE TCV produits alimentaires et boissons	S	87	A. Guillaumin	St Yrieix	10	6	0,6	14	1,4	6	8	100%	10	100%
Nature Jardin Paysage Forêt : aménagements paysagers	P	19	H. Bassaler	Voutezac	32	44	1,4	84	2,6	26	32	59,1%	29	91%
Nature Jardin Paysage Forêt : gestion milieux naturels et de la faune	P	19	H. Queuille	Neuvic	54	29	0,5	73	1,4	29	41	100,0%	26	48%
Nature Jardin Paysage Forêt	P	19	Ecole Forestière	Meymac	32	35	1,1	75	2,3	24	32	68,6%	28	88%
Productions Activités hippiques	P	87	MFR	Beynac	25	17	0,7	29	1,2	17	23	100,0%	22	88%
	P	19	E. Pisani	Naves	16	23	1,4	32	2,0	15	16	65,2%	16	100%
Productions Conduite Culture Elevages	P	19	E. Pisani	Naves	16	20	1,3	50	3,1	11	16	55,0%	17	106%
	P	87	Les Vaseix	Verneuil S/V	32	29	0,9	80	2,5	22	32	75,9%	29	91%
	P	23	A. Defumade	Ahun	32	42	1,3	80	2,5	21	31	50,0%	36	113%
P	87	A. Guillaumin	St Yrieix	32	29	0,9	59	1,8	28	32	96,6%	32	100%	
Productions aquacoles	P	23	A. Defumade	Ahun	16	13	0,8	24	1,5	12	16	92,3%	13	81%
Productions végétales : agroéquipement	P	87	A. Guillaumin	St Yrieix	27	30	1,1	48	1,8	24	27	80,0%	25	93%
Productions horticoles	P	19	H. Bassaler	Voutezac	16	8	0,5	23	1,4	6	13	75,0%	14	88%
Services aux personnes et animation dans les territoires	S	19	E. Pisani	Naves	32	29	0,9	59	1,8	27	32	93,1%	32	100%
	S	23	A. Defumade	Ahun	32	25	0,8	48	1,5	25	32	100,0%	32	100%
	S	87	Les Vaseix	Verneuil S/V	32	40	1,3	149	4,7	20	32	50,0%	31	97%
	S	87	MFR	Beynac	25	12	0,5	18	0,7	12	13	100,0%	21	84%
Total					541	481	0,9	1045	1,9	375	496	78,0%	475	88%
Total Production					330	319	1,0	657	2,0	235	311	73,7%	287	87%
Total Services					211	162	0,8	388	1,8	140	185	86,4%	188	89%

1ère Professionnelle Agricole

Formation 1ère professionnelle agricole	Domaine	Dpt	Etablissement	Commune	Capacité	Capacité d'affectation	vœu 1	tous vœux	Affecté vœu 1	Affecté tous vœux	% de satisfaction des vœux 1 affectés
Agro-équipement	P	87	A. Guillaumin	St Yrieix	19	3		1		1	
Aménagements paysagers	P	19	H. Bassaler	Voutezac	19	9	9	15	5	9	55,6%
Conduite et gestion de l'entreprise hippique	P	19	E. Pisani	Naves	16	0	2	3			
	P	87	MFR	Beynac	10	10	2	2	2	2	100,0%
Conduite et gestion de l'entreprise agricole : Polyculture élevage	P	19	E. Pisani	Naves	16	0	1	2			
	P	23	A. Defumade	Ahun	27	4	2	2	2	2	100,0%
	P	87	Les Vaseix	Verneuil S/V	27	8		1			
Conduite et gestion de l'entreprise agricole : Polyculture élevage	P	87	A. Guillaumin	St Yrieix	22	2	3	4	2	2	66,7%
	P	19	Ecole Forestière	Meymac	32	11	3	3	3	3	100,0%
Gestions des milieux naturels et de la faune	P	19	H. Queuille	Neuvic	54	5	3	5	3	3	100,0%
Productions aquacoles	P	23	A. Defumade	Ahun	16	4		1			
Productions horticoles	P	19	H. Bassaler	Voutezac	9	2	1	4	1	2	100,0%
Services aux personnes et animation dans les territoires	S	23	A. Defumade	Ahun	27	7	7	12	5	7	71,4%
	S	87	MFR	Beynac	10	10	2	3	2	3	100,0%
	S	19	E. Pisani	Naves	28	0	1	3			
	S	87	Les Vaseix	Verneuil S/V	32	1	10	23	1	1	10,0%
Technicien conseil vente en animalerie	S	87	Magnac Laval	Magnac Laval	46	7	4	4	4	4	100,0%
Technicien conseil vente Alimentation	S	87	A. Guillaumin	St Yrieix	5						
Technicien conseil vente univers jardinerie	S	19	H. Bassaler	Voutezac	18	1	3	6		1	

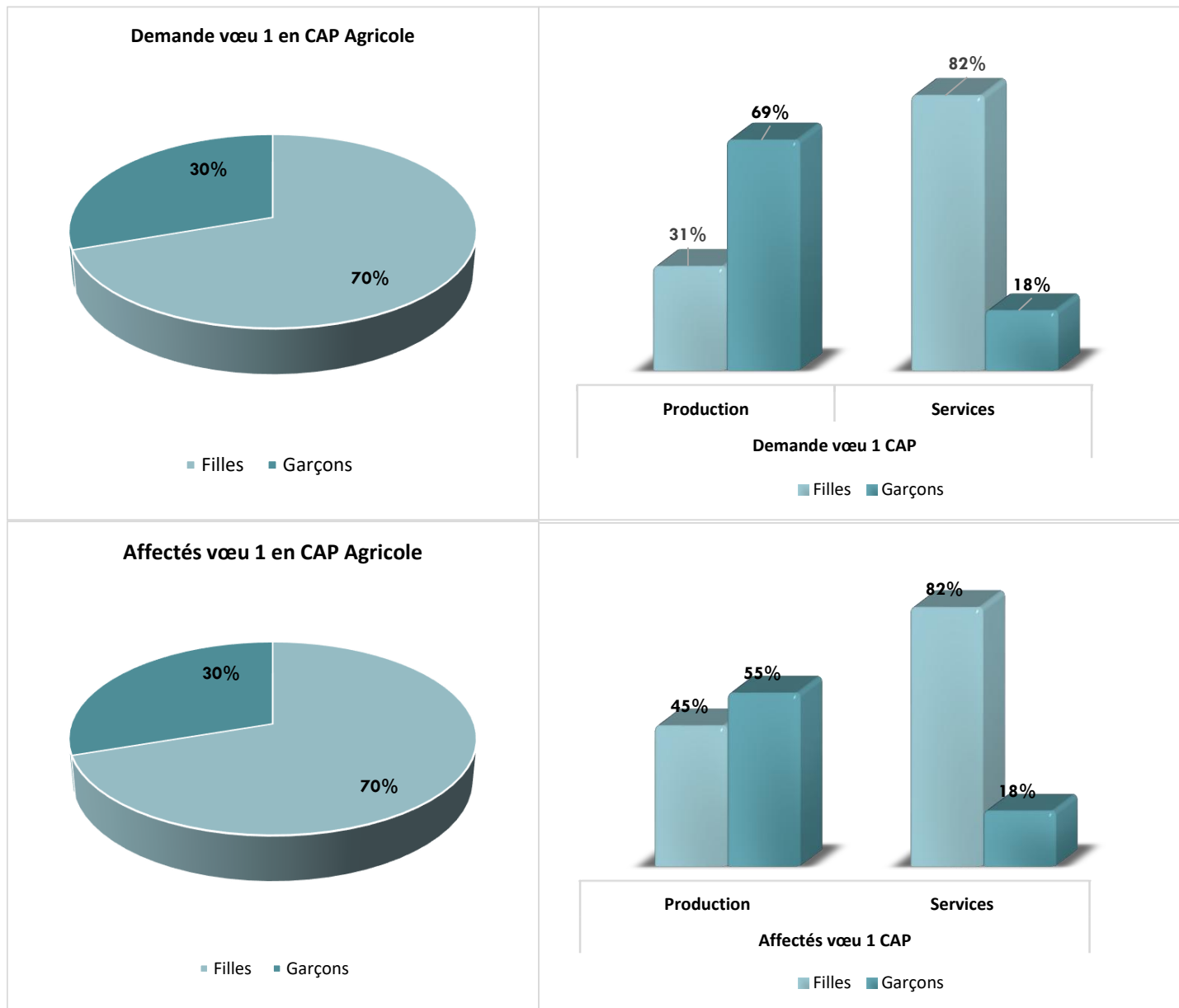
Total	433	84	53	94	30	40	56,6%
Total Production	267	58	26	43	18	22	69,2%
Total Services	166	26	27	51	12	16	44,4%

CAP Agricole

Formation CAP Agricole	Domaine	Dpt	Etablissement	Commune	Capacité	Origine scolaire vœu 1								Origine scolaire admis tous vœux			
						3ème		2nde GT		2nde Pro		3ème SEGPA, ULIS et autres		3ème	2nde GT	2nde Pro	3ème SEGPA, ULIS et autres
						Dde V1	Adm V1	Dde V1	Adm V1	Dde V1	Adm V1	Dde V1	Adm V1				
Maréchal Ferrant	P	87	Les Vaseix	Verneuil S/V	12	3	3					4	4	6			6
Métiers de l'agriculture	P	87	MFR	Beynac	25	6	6					3	3	12			5
Services aux personnes et vente en espace rural	S	19	E. Pisani	Naves	27	8	7	2	2	1		12	12	11	2		14
	S	23	A. Defumade	Ahun	19	4	4			1		8	8	10			9
	S	87	MFR	Beynac	25	11	11					3	3	13			3
Total					108	32	31	2	2	2	0	30	30	52	2	0	37
Total Production					37	9	9					7	7	18			11
Total Services					71	23	22					23	23	34			26

2nde Professionnelle Agricole

Formation Bac Pro Agricole	Domaine	Dpt	Etablissement	Commune	Capacité	Origine scolaire vœu 1								Origine scolaire admis tous vœux			
						3ème		2nde GT		2nde Pro		3ème SEGPA, ULIS et autres		3ème	2nde GT	2nde Pro	3ème SEGPA, ULIS et autres
						Dde V1	Adm V1	Dde V1	Adm V1	Dde V1	Adm V1	Dde V1	Adm V1				
CONSEIL VENTE Produits de jardin	S	19	H. Bassaler	Voutezac	14	5	5					1	1	13			1
CONSEIL VENTE TCV en animalerie	S	87	Magnac Laval	Magnac Laval	54	42	42	1	1			1	1	52	1		1
CONSEIL VENTE TCV produits alimentaires et boissons	S	87	A.Guillaumin	St Yrieix	5	6	6							7			1
Nature Jardin Paysage Forêt	P	19	Ecole Forestière	Meymac	32	35	24							32			
Nature Jardin Paysage Forêt : aménagements paysagers	P	19	H. Bassaler	Voutezac	32	43	26					1		32			
Nature Jardin Paysage Forêt : gestion milieux naturels et de la faune	P	19	H. Queuille	Neuvic	56	28	28			1	1			40		1	
Productions Activités hippiques	P	87	MFR	Beynac	25	16	16					1	1	22			1
	P	19	E. Pisani	Naves	16	23	15							16			
Productions Conduite Culture Elevages	P	19	E. Pisani	Naves	16	19	11					1		16			
	P	87	Les Vaseix	Verneuil S/V	32	27	20					2	2	30			2
	P	87	A.Guillaumin	St Yrieix	32	29	28							32			
	P	23	A. Defumade	Ahun	32	40	21					2		31			
Productions aquacoles	P	23	A. Defumade	Ahun	16	12	11					1	1	15			1
Productions végétales : agroéquipement	P	87	A.Guillaumin	St Yrieix	27	29	24	1						27			
Productions horticoles	P	19	H. Bassaler	Voutezac	13	7	6					1		12			1
Services aux personnes et animation dans les territoires	S	19	E. Pisani	Naves	32	26	25	3	2					29	3		
	S	23	A. Defumade	Ahun	32	24	24	1	1					31	1		
	S	87	Les Vaseix	Verneuil S/V	32	34	19	2	1	1		3		31	1		
	S	87	MFR	Beynac	25	12	12							13			
Total					523	457	363	8	5	2	1	14	6	481	6	1	8
Total Production					329	308	230	1	0	1	1	9		305	0	1	5
Total Services					194	149	133	7	5	1	0	5		176	6	0	3



Les filles formulent plus de vœu 1 en CAP agricole (70%) que les garçons (30%).

Les filles demandent majoritairement un CAP agricole dans le domaine services (82%).

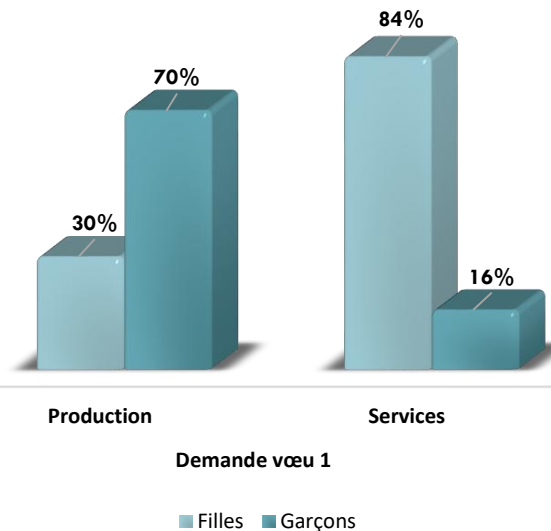
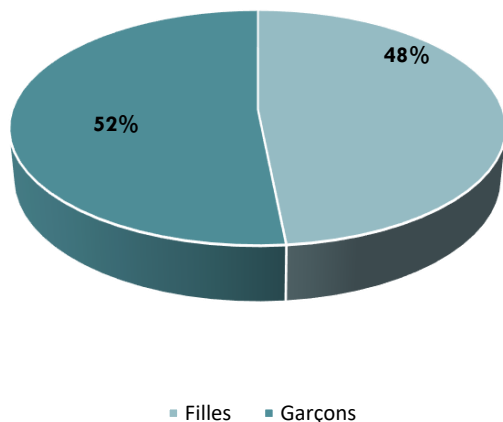
Pour le domaine de la production, les demandes des filles sont inférieures à celles des garçons.

Les filles sont majoritairement affectées en première année de CAP agricole à 70%, les garçons représentent 30% des affectés.

Les filles sont affectées majoritairement en CAP agricole domaine Services (82%).

Toutefois, l'ensemble des résultats précédent concernent un effectif total réduit ce qui conduit à considérer les pourcentages avec prudence.

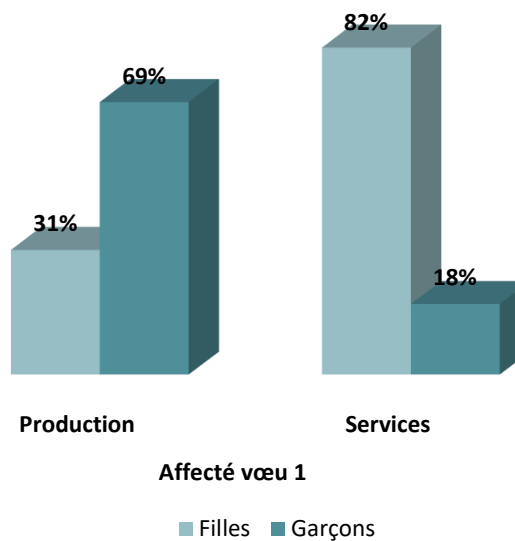
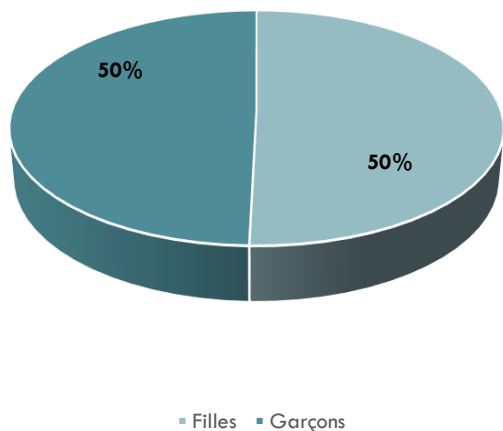
Demande 2PRO agricole Vœu 1



La répartition sexuée concernant les vœux 1 en seconde professionnelle agricole est légèrement supérieure pour les garçons.

Une répartition sexuée s'observe entre le domaine des services et le domaine de la production qu'il s'agisse de la demande et de l'affectation.

Affectés vœu 1 en 2nde professionnelle agricole

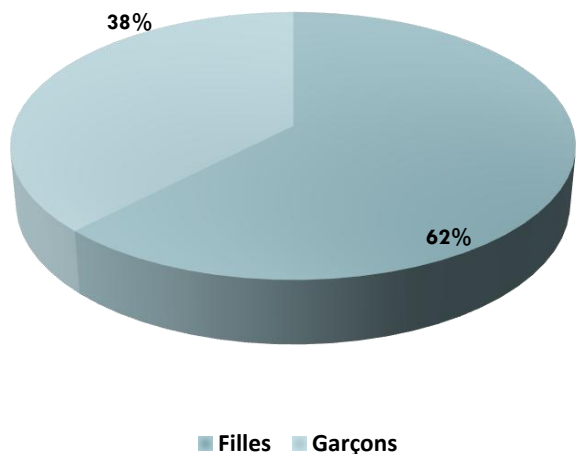


Le domaine production est plus demandé en vœu 1 par les garçons (69%) que par les filles (31%).

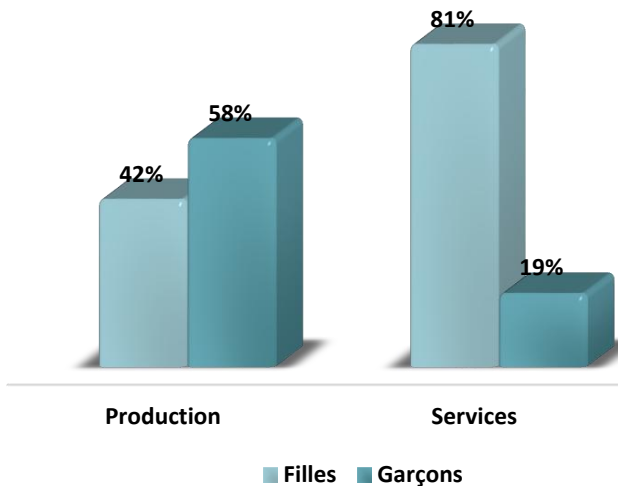
Le domaine des services est sollicité majoritairement par les filles (82%) contre 18% par les garçons.

Cette répartition est répercutée au niveau de l'affectation.

Demande vœu 1 en 1ère Professionnelle Agricole



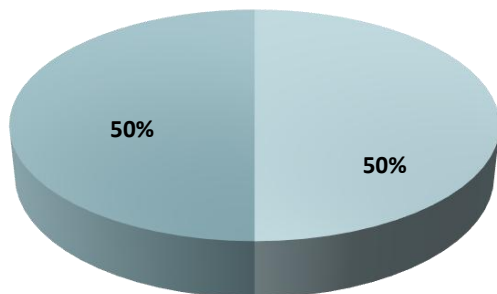
Demande vœu 1



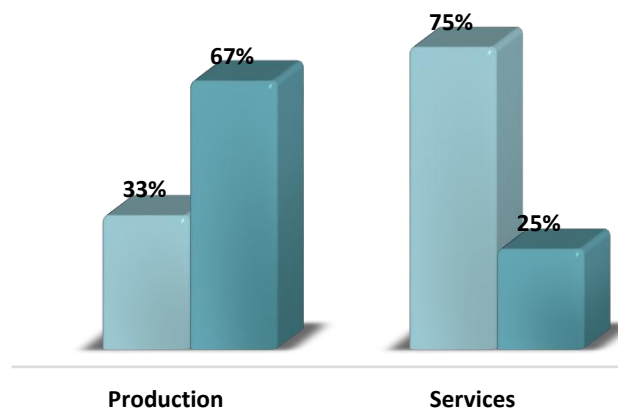
Les garçons formulent plus de vœux en 1ère professionnelle.

Le domaine Production est majoritairement demandé par les garçons (58%) et le domaine Services par les filles (81%).

Affectés vœu 1 en 1ère Professionnelle Agricole



Affectés vœu 1



L'affectation des garçons représente 67% dans le domaine Production et celle des filles représente 75% dans le domaine Services.



**ACADÉMIE
DE LIMOGES**

*Liberté
Égalité
Fraternité*

Directrice de la publication

Valérie Baglin-Le Goff,
Rectrice de l'Académie de Limoges

Responsable de la publication

Véronique Soulié,
Conseillère de la Rectrice
DRAIOLDS Adjointe Limoges

Sources des données

Affelnet – Lycée 2025
SYSCA – Système d'information Statistique
Consolidé Académique
SIPA – Suivi des Inscriptions Post -
Affectation

Service de Région Académique -
Information, Orientation et Lutte contre le
Décrochage Scolaire

Rectorat de Limoges
Janvier 2026

