



ACADÉMIE  
DE LIMOGES

*Liberté  
Égalité  
Fraternité*


# Repère Affectation 2024

Post-3<sup>ème</sup>

Entrée en 1<sup>ère</sup>

Service de Région  
Académique - Information,  
Orientation et Lutte contre  
le Décrochage Scolaire

Rectorat de Limoges  
Février 2025





## SOMMAIRE

<b>Définitions</b>	<b>p.2</b>
<b>Les CAP (Education Nationale)</b>	<b>p.3</b>
Les CAP en chiffres	<b>p.4</b>
Demandes et suivi de l'affectation	<b>p.5 et 6</b>
Origine scolaire	<b>p.7 et 8</b>
Répartition filles/garçons	<b>p.9</b>
<b>Les 2ndes professionnelles et générales et technologiques contingentées (Education Nationale)</b>	<b>p.10</b>
Les 2ndes en chiffres	<b>p.11</b>
Demandes et suivi de l'affectation	<b>p.12,13 et 14</b>
Origine scolaire	<b>p.15 et 16</b>
Répartition filles/garçons	<b>p.17</b>
<b>Les 1ères Professionnelles (Education Nationale)</b>	<b>p.18</b>
Les 1ères Pro en chiffres	<b>p.19</b>
Demandes et suivi de l'affectation	<b>p.20</b>
1ères pro (suite 2ndes Familles de métiers)	<b>p.21, 22 et 23</b>
Origine scolaire	<b>p.24</b>
Répartition filles/garçons	<b>p.25</b>
<b>Les formations de l'Agriculture</b>	<b>p.26</b>
Les CAP, 2ndes Pro et 1ères Pro en chiffres	<b>p.27</b>
Demandes et suivi de l'affectation en CAP, 2nde pro et 1ère pro	<b>p.28 et 29</b>
Origine scolaire des CAP, des 2ndes pro et des 1ères pro	<b>p.30 et 31</b>
Répartition filles/garçons en CAP, 2nde pro et 1ère pro	<b>p.32, 33 et 34</b>

Afin de faciliter la lecture des tableaux de ce document, voici la définition des différentes notions abordées.

Capacité	vœu 1	taux d'attractivité	tous vœux	taux demande	Affecté vœu 1	Affecté tous vœux	% de satisfaction des vœux 1 affectés	Présents (selon le constat de 02/10/2024)	Taux d'occupation
----------	-------	---------------------	-----------	--------------	---------------	-------------------	---------------------------------------	---	-------------------

Capacité	correspond à la capacité d'accueil de la formation
vœu 1	correspond au nombre de vœux 1 formulé par les élèves
taux d'attractivité	correspond au nombre de vœu 1 divisé par la capacité d'accueil. Plus le taux est élevé plus le nombre de vœu 1 est élevé par rapport à la capacité d'accueil
tous vœux	correspond à l'ensemble des vœux formulés par les élèves
taux demande	correspond au nombre de tous vœux divisé par la capacité d'accueil. Plus le taux est élevé plus le nombre de tous vœux est élevé par rapport à la capacité d'accueil
Affecté vœu 1	correspond à l'ensemble des élèves affectés en fonction de leurs vœux 1
Affecté tous vœux	correspond à l'ensemble des élèves affectés en fonction de l'ensemble de leurs vœux
% de satisfaction des vœux 1 affectés	correspond au nombre d'affecté vœux 1 divisé par la demande des vœux 1. C'est le pourcentage d'admis dans la formation parmi la demande des vœux 1
Présents (selon le constat du 02/10 2024)	correspond au nombre d'élèves présent au sein des formations au 02/10/2024
Taux d'occupation	correspond au nombre de présents divisé par la capacité d'accueil de la formation. C'est le pourcentage de présents dans la formation à la rentrée 2024

# Les CAP (certificat d'aptitude professionnelle) de l'Education Nationale

L'académie de Limoges offre 599 places (585 en 2023) en 1ère année de CAP

750 voeux 1 ont été formulés pour 599 places  
Le taux d'attractivité est de 1,3 points

2346 voeux ont été formulés au total pour 599 places.  
Le taux de demande est de 3,9 points

Pour les candidatures "tous voeux", 590 élèves ont été affectés dont  
370 sur leurs voeux 1  
Le taux de satisfaction des voeux 1 est de 49,3%

526 élèves sont présents dans les formations CAP  
Le taux d'occupation est de 88% (02/10/24)

#### Les CAP domaine Production

Taux d'attractivité: **1,3**  
% de satisfaction Voeu 1: **47,7%**  
Taux d'occupation: **88%**

La demande d'affectation en voeu 1 émane à :  
**40% des élèves de 3<sup>ème</sup>.**  
**54,6 % des élèves de 3<sup>ème</sup>SEGPA, 3<sup>ème</sup>ULIS et autres**  
**5,4% des élèves de 2GT et 2PRO**

L'affectation sur le voeu 1 se répartit entre:  
**35,3% d'élèves de 3<sup>ème</sup>**  
**63,9% d'élèves de 3<sup>ème</sup>SEGPA, 3<sup>ème</sup>ULIS et autres**  
**0,8% d'élèves de 2GT et 2PRO**

#### Les CAP domaine Services

Taux d'attractivité: **1,2**  
% de satisfaction Voeu 1: **52,5%**  
Taux d'occupation: **88%**

La demands d'affectation en voeu 1 émane à :  
**38,5% des élèves de 3<sup>ème</sup>**  
**56,1% des élèves de 3<sup>ème</sup>SEGPA, 3<sup>ème</sup>ULIS et autres**  
**5,4% des élèves de 2GT et 2PRO**

L'affectation sur le voeu 1 se répartit entre:  
**30,4% d'élèves de 3<sup>ème</sup>**  
**68,9% d'élèves de 3<sup>ème</sup>SEGPA, 3<sup>ème</sup>ULIS et autres**

Les données présentées se basent sur l'ensemble des candidatures Affelnet Lycée 2024.

**CAP Production**

Formation CAP	Dpt	Etablissement	Commune	Capacité	vœu 1	taux d'attractivité	tous vœux	taux demande	Affecté vœu 1	Affecté tous vœux	% de satisfaction des vœux 1 affectés	Présents au 02/10/2024	Taux d'occupation
Carreleur mosaïste	19	EREA	Meymac	8	6	0,8	21	2,6	5	8	83,3%	6	75%
Carrossier automobile	19	Lavoisier	Brive	10	13	1,3	46	4,6	6	11	46,2%	10	100%
	87	A. St Exupery	Limoges	10	14	1,4	58	5,8	8	10	57,1%	8	80%
Charpentier bois	19	Bort-Artense	Bort les Orgues	6	2	0,3	5	0,8	2	3	100,0%	2	33%
	23	LMB	Felletin	8	3	0,4	15	1,9	3	6	100,0%	6	75%
	87	M. Nadaud	Bellac	12	9	0,8	27	2,3	5	12	55,6%	8	67%
Cuisine	19	R. Cassin	Tulle	12	19	1,6	61	5,1	7	14	36,8%	12	100%
	23	D. Gay	Bourganeuf	12	20	1,7	44	3,7	10	13	50,0%	12	100%
Décoration en céramique	87	Le Mas Jambost	Limoges	15	22	1,5	66	4,4	10	15	45,5%	13	87%
Ebeniste	19	Lavoisier	Brive	15	22	1,5	48	3,2	13	17	59,1%	15	100%
	87	Le Mas Jambost	Limoges	15	7	0,5	32	2,1	7	13	100,0%	10	67%
Electricien	19	R. Cassin	Tulle	12	11	0,9	36	3,0	9	14	81,8%	11	92%
	87	M. Bastié	Limoges	12	27	2,3	82	6,8	7	12	25,9%	12	100%
Maçon	23	LMB	Felletin	8	6	0,8	33	4,1	4	10	66,7%	8	100%
	87	M. Nadaud	Bellac	12	7	0,6	34	2,8	3	12	42,9%	11	92%
Maint. matériels Opt.C espaces verts	23	LG Roussillat	St Vaury	10	9	0,9	36	3,6	3	11	33,3%	9	90%
Maintenance véhicules option A voitures particulières.	19	Lavoisier	Brive	10	22	2,2	70	7,0	7	10	31,8%	11	110%
	23	LG Roussillat	St Vaury	10	21	2,1	48	4,8	8	11	38,1%	11	110%
	87	A. St Exupery	Limoges	10	28	2,8	108	10,8	7	10	25,0%	8	80%
Maint. Véhicules opt B Véhic. Trans.Rout.	87	A. St Exupery	Limoges	10	8	0,8	53	5,3	7	10	87,5%	9	90%
Menuisier fabricant	23	LMB	Felletin	8	5	0,6	24	3,0	5	10	100,0%	8	100%
	87	Le Mas Jambost	Limoges	12	13	1,1	38	3,2	8	12	61,5%	10	83%
Menuisier installateur	19	EREA	Meymac	8	7	0,9	18	2,3	4	8	57,1%	5	63%
Métallier	87	E.Vaillant	St Junien	10	15	1,5	30	3,0	9	10	60,0%	11	110%
Métiers de la mode vêtements flou	19	S. Veil	Brive	12	22	1,8	51	4,3	7	12	31,8%	11	92%
Modèles et moules céramiques	87	Le Mas Jambost	Limoges	15	2	0,1	33	2,2	2	13	100,0%	11	73%
Monteur installations thermiques	87	M. Nadaud	Bellac	12	24	2,0	52	4,3	11	12	45,8%	9	75%
Peintre applicateur de revêtement	19	EREA	Meymac	8	13	1,6	29	3,6	5	8	38,5%	6	75%
	23	LMB	Felletin	8	11	1,4	29	3,6	6	10	54,5%	9	113%
	87	M. Nadaud	Bellac	12	23	1,9	48	4,0	10	12	43,5%	11	92%
Peinture automobile	87	A. St Exupéry	Limoges	10	6	0,6	44	4,4	6	10	100,0%	10	100%
Production et service en restaurations (rapide, collective, cafétéria)	19	S. Veil	Brive	12	26	2,2	53	4,4	10	12	38,5%	11	92%
	87	J. Monnet	Limoges	12	33	2,8	90	7,5	10	12	30,3%	12	100%
	87	JB Darnet	Limoges	15	14	0,9	49	3,3	8	15	57,1%	13	87%
Tailleur de pierre	23	LMB	Felletin	15	3	0,2	8	0,5	3	5	100,0%	8	53%
<b>Total</b>				<b>386</b>	<b>493</b>	<b>1,3</b>	<b>1519</b>	<b>3,9</b>	<b>235</b>	<b>383</b>	<b>47,7%</b>	<b>337</b>	<b>87%</b>

## CAP Services

Formation CAP	Dpt	Etablissement	Commune	Capacité	vœu 1	taux d'attractivité	tous vœux	taux demande	Affecté vœu 1	Affecté tous vœux	% de satisfaction des vœux 1 affectés	Présents au 02/10/2024	Taux d'occupation
Accompagnant éducatif petite enfance	23	D. Gay	Bourgageuf	12	23	1,9	78	6,5	12	14	52,2%	13	108%
Agent accompagnant au grand âge	19	B. Ventadour	Ussel	12	3	0,3	22	1,8	3	12	100,0%	6	50%
	23	J. Jaurès	Aubusson	15	3	0,2	17	1,1	3	6	100,0%	6	40%
	87	JB Darnet	St Yrieix	15	9	0,6	29	1,9	7	15	77,8%	14	93%
	87	G. Sand	Le Dorat	12	11	0,9	26	2,2	10	15	90,9%	13	108%
Agent de propreté et d'hygiène	87	E. Vaillant	St Junien	12	9	0,8	26	2,2	9	12	100,0%	11	92%
Commercialisation et services en hôtel café et restaurant	19	R. Cassin	Tulle	12	8	0,7	48	4,0	6	16	75,0%	8	67%
	23	D. Gay	Bourgageuf	12	10	0,8	27	2,3	7	13	70,0%	12	100%
	87	J. Monnet	Limoges	12	18	1,5	102	8,5	5	12	27,8%	10	83%
Conducteur livreur marchandises	87	A. St Exupery	Limoges	24	37	1,5	82	3,4	13	15	35,1%	24	100%
Equipier polyvalent du commerce	19	Bort-Artense	Bort les Orgues	12	19	1,6	38	3,2	12	13	63,2%	12	100%
	23	J. Jaurès	Aubusson	12	10	0,8	47	3,9	8	12	80,0%	8	67%
	87	M. Pagnol	Limoges	24	56	2,3	158	6,6	24	24	42,9%	24	100%
Métier de la Coiffure	23	D. Gay	Bourgageuf	15	26	1,7	68	4,5	8	16	30,8%	16	107%
Opérateur/opératrice logistique	87	A. St Exupery	Limoges	12	15	1,3	59	4,9	8	12	53,3%	11	92%

<b>Total</b>	<b>213</b>	<b>257</b>	<b>1,2</b>	<b>827</b>	<b>3,9</b>	<b>135</b>	<b>207</b>	<b>52,5%</b>	<b>188</b>	<b>88%</b>
--------------	------------	------------	------------	------------	------------	------------	------------	--------------	------------	------------

<b>Total Production et Services</b>	<b>599</b>	<b>750</b>	<b>1,3</b>	<b>2346</b>	<b>3,9</b>	<b>370</b>	<b>590</b>	<b>49,3%</b>	<b>525</b>	<b>88%</b>
-------------------------------------	------------	------------	------------	-------------	------------	------------	------------	--------------	------------	------------

## CAP en 1 an

Formation CAP	Dpt	Etablissement	Commune	Capacité	vœu 1	taux d'attractivité	tous vœux	taux demande	Affecté vœu 1	Affecté tous vœux	% de satisfaction des vœux 1 affectés	Présents au 02/10/2024	Taux d'occupation
Conducteur routier marchandises	87	A. St Exupéry	Limoges	10	14	1,4	17	1,7	9	10	64,3%	9	90%
Conducteur agent d'accompagnement autobus autocar	87	A. St Exupéry	Limoges	12	1	0,1	2	0,2	1	2	100,0%	2	17%
Menuisier aluminium verre	87	Le Mas Jambost	Limoges	15	1	0,1	4	0,3	1	3	100,0%	4	27%

<b>Total</b>	<b>37</b>	<b>16</b>	<b>0,4</b>	<b>23</b>	<b>0,6</b>	<b>11</b>	<b>15</b>	<b>68,8%</b>	<b>15</b>	<b>41%</b>
--------------	-----------	-----------	------------	-----------	------------	-----------	-----------	--------------	-----------	------------

CAP Production

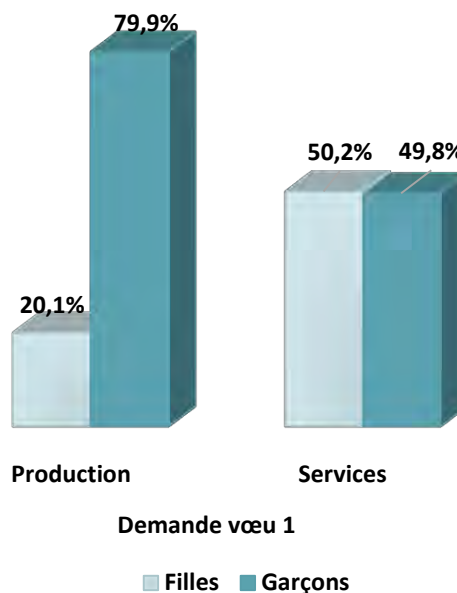
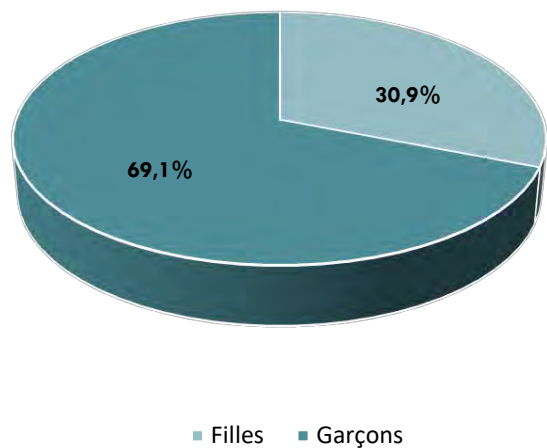
Formation CAP	Dpt	Etablissement	Commune	capacité	Origine scolaire vœu 1								Origine scolaire admis tous vœux			
					3ème		2nde GT		2nde Pro		3ème SEGPA, ULIS et autres		3ème	2nde GT	2nde Pro	3ème SEGPA, ULIS et autres
					Dde V1	Adm V1	Dde V1	Adm V1	Dde V1	Adm V1	Dde V1	Adm V1				
Carreleur mosaïste	19	EREA	Meymac	8							6	5	1			7
Carrossier automobile	19	Lavoisier	Brive	10	8	3			2		3	3	4			7
	87	A. St Exupery	Limoges	10	3	1					11	7	1			9
Charpentier bois	19	Bort-Artense	Bort les Orgues	6	1	1					1	1	2			1
	23	LMB	Felletin	8	1	1					2	2	4			2
	87	M. Nadaud	Bellac	12	8	5					1		6			6
Cuisine	19	R. Cassin	Tulle	12	6	2	1				12	5	4			10
	23	D. Gay	Bourganeuf	12	10	3					10	7	5			8
Décoration en céramique	87	Le Mas Jambost	Limoges	15	11	5	3		1		7	5	8			7
Ebeniste	19	Lavoisier	Brive	15	13	8	1				8	5	11			6
	87	Le Mas Jambost	Limoges	15	4	4	1	1			2	2	6	1	2	4
Electricien	19	R. Cassin	Tulle	12	5	3					6	6	5			9
	87	M. Bastié	Limoges	12	13	5	1		4		9	2	8			4
Maçon	23	LMB	Felletin	8	3	2					3	2	3			7
	87	M. Nadaud	Bellac	12	3	1					4	2	3			9
Maint. matériels Opt.C espaces verts	23	LG Roussillat	St Vaury	10	4						5	3	4			7
Maintenance véhicules option A voitures particulières.	19	Lavoisier	Brive	10	11	3					11	4	5			5
	23	LG Roussillat	St Vaury	10	10						11	8	2			9
	87	A. St Exupery	Limoges	10	14	3					14	4	5			5
Maintenance véhicules option B Véhic. Trans.Rout.	87	A. St Exupery	Limoges	10	1						7	7	1			9
Menuisier fabricant	23	LMB	Felletin	8	2	2					3	3	6			4
	87	Le Mas Jambost	Limoges	12	3	2	1		2		7	6	4			8
Menuisier installateur	19	EREA	Meymac	8							7	4	1			7
Métallier	87	E.Vaillant	St Junien	10	4	2					11	7	2			8
Métiers de la mode vêtements flou	19	S. Veil	Brive	12	12	4	2				8	3	7			5
Modèles et moules céramiques	87	Le Mas Jambost	Limoges	15	1	1					1	1	9	1		3
Monteur installateur thermique	87	M. Nadaud	Bellac	12	8	4					16	7	4			8
Peinture automobile	87	A. St Exupéry	Limoges	10	3	3					3	3	3			7
Peintre applicateur de revêtement	19	EREA	Meymac	8	2	1			1		10	4	1			7
	23	LMB	Felletin	8	5	2			1		5	4	4			6
	87	M. Nadaud	Bellac	12	4	1			1		18	9	1			11
Production et service en restaurations (rapide, collective, cafétéria)	19	S. Veil	Brive	12	6	1					20	9	1			11
	87	J. Monnet	Limoges	12	14	5	1		2		16	5	3			9
	87	JB Darnet	St-Yrieix	15	2	3			1		11	5	4			11
Tailleur de pierre	23	LMB	Felletin	15	2	2			1	1			3		1	1

<b>Total</b>	<b>386</b>	<b>197</b>	<b>83</b>	<b>11</b>	<b>1</b>	<b>16</b>	<b>1</b>	<b>269</b>	<b>150</b>	<b>141</b>	<b>2</b>	<b>3</b>	<b>237</b>
--------------	------------	------------	-----------	-----------	----------	-----------	----------	------------	------------	------------	----------	----------	------------

CAP Services

Formation CAP	Dpt	Etablissement	Commune	capacité	Origine scolaire vœu 1								Origine scolaire admis tous vœux				
					3ème		2nde GT		2nde Pro		3ème SEGPA, ULIS et autres		3ème	2nde GT	2nde Pro	3ème SEGPA, ULIS et autres	
					Dde V1	Adm V1	Dde V1	Adm V1	Dde V1	Adm V1	Dde V1	Adm V1					
Accompagnement éducatif petite enfance	23	D. Gay	Bourganeuf	12	12	7					11	5	7			7	
Agent accompagnant au grand âge	19	B. Ventadour	Ussel	12	2	2					1	1	8			4	
	23	J. Jaurès	Aubusson	15	2	2					1	1	4			2	
	87	JB Darnet	St Yrieix	15	1	1			1		7	6	5			10	
	87	G. Sand	Le Dorat	12	3	3			1		7	7	6			9	
Agent de propreté et d'hygiène	87	E. Vaillant	St Junien	12	2	2					7	7	3			9	
Commercialisation et services en hôtel café et restaurant	19	R. Cassin	Tulle	12	1		1				6	6	7			9	
	23	D. Gay	Bourganeuf	12	4	3					6	4	6			7	
	87	J. Monnet	Limoges	12	3		1				14	5	1			11	
Conducteur livreur marchandises	87	A. St Exupery	Limoges	24	18	4			2	1	17	8	5		2	8	
Equipier polyvalent du commerce	19	Bort-Artense	Bort les Orgues	12	8	1					11	11	1			12	
	23	J. Jaurès	Aubusson	12	4	3			1		5	5	4			8	
	87	M. Pagnol	Limoges	24	19	7	2		3		32	17	7			17	
Métier de la Coiffure	23	D. Gay	Bourganeuf	15	17	6			1		8	2	12			4	
Opérateur/opératrice logistique	87	A. St Exupery	Limoges	12	3				1		11	8	1			11	
<b>Total</b>					<b>213</b>	<b>99</b>	<b>41</b>	<b>4</b>	<b>0</b>	<b>10</b>	<b>1</b>	<b>144</b>	<b>93</b>	<b>77</b>	<b>0</b>	<b>2</b>	<b>128</b>
<b>Total Production et Services</b>					<b>599</b>	<b>296</b>	<b>124</b>	<b>15</b>	<b>1</b>	<b>26</b>	<b>2</b>	<b>413</b>	<b>243</b>	<b>218</b>	<b>2</b>	<b>5</b>	<b>365</b>

**Demande vœu1 en 1ère année de CAP**

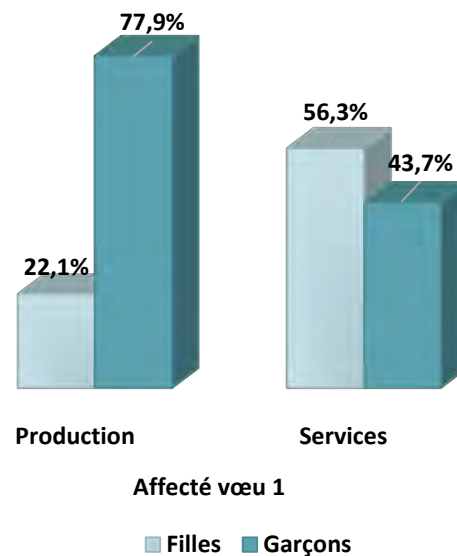
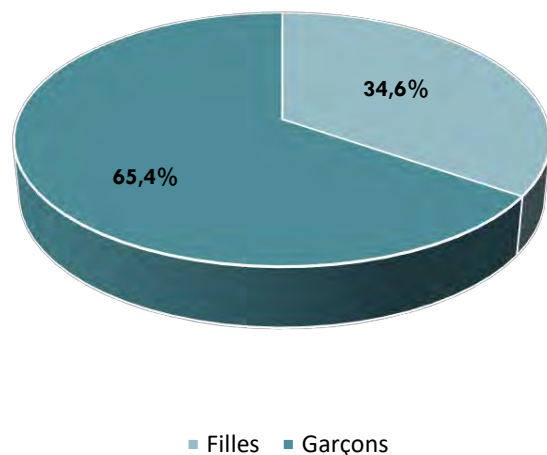


La demande de vœu 1 en première année de CAP dans l'académie de Limoges, est composée de 69,1% de demande des garçons (70,2% en 2023)et 30,9% (29,8% en 2023) des filles.

Les CAP domaine Production sont plus sollicités par les garçons (79,9%).

En 2024, un faible écart est constaté concernant les demandes de vœu 1 entre les filles et les garçons pour les 1ères années de CAP domaine Services. Depuis 2022, nous constatons une stabilité des demandes vœu 1 CAP domaine Services.

**Affectés vœu1 en 1ère année de CAP**



En parallèle, nous constatons un écart de 53,6 points entre l'affectation des filles et des garçons concernant le CAP domaine Production. Le pourcentage de filles affectées en 1ère année CAP domaine Services est légèrement plus important que le pourcentage de garçons.

Les 2ndes Professionnelles  
Les 2ndes générales et technologiques  
contingentées  
de l'Education Nationale

**L'académie de Limoges offre 1523 places en 2nde professionnelle.**

**1868 vœux 1 ont été formulés**  
en 2nde professionnelle pour 1523 places.  
**Le taux d'attractivité est de 1,2 points.**

**4759 vœux** ont été formulés  
en 2nde professionnelle au total pour 1523 places.  
**Le taux de demande est de 3,2 points.**

Pour les candidatures "tous vœux",  
1514 élèves ont été affectés dont **1108 sur leurs vœux 1.**  
**Le taux de satisfaction des vœux 1 est de 59,3%.**

**1418 élèves sont présents dans les formations 2nde professionnelles.**  
**Le taux d'occupation est de 93%.**

**Les 2ndes professionnelles domaine  
Production**

Taux d'attractivité: **1,1**  
% de satisfaction Voeu 1: **65,2%**  
Taux d'occupation: **90%**

**86%** de taux de satisfaction pour les élèves  
de 3ème  
**14%** de taux de satisfaction pour les autres  
origines scolaires.

**Les 2ndes professionnelles domaine  
Services**

Taux d'attractivité: **1,4**  
% de satisfaction Voeu 1: **54,4%**  
Taux d'occupation: **96%**

**85%** de taux de satisfaction pour les  
élèves de 3ème  
**14%** de taux de satisfaction pour les  
autres origines scolaires.

Les données présentées se basent sur l'ensemble des candidatures Affelnet-Lycée 2024.

## 2nde Professionnelle Production

Formation Bac Pro	Dpt	Etablissement	Commune	Capacité	vœu 1	taux d'attractivité	tous vœux	taux demande	Affecté vœu 1	Affecté tous vœux	% de satisfaction des vœux 1 affectés	Présents au 02/10/2024	Taux d'occupation
Carrossier peintre automobile	19	Lavoisier	Brive	10	14	1,4	50	5,0	8	10	57,1%	10	100%
	87	A. St Exupéry	Limoges	10	7	0,7	42	4,2	1	10	14,3%	8	80%
Métiers de l'Agencement, de la menuiserie et de l'ameublement	23	LMB	Felletin	24	9	0,4	22	0,9	9	15	100,0%	14	58%
	87	Le Mas Jambost	Limoges	15	8	0,5	35	2,3	6	15	75,0%	11	73%
Métiers de l'Alimentation	87	J. Monnet	Limoges	48	66	1,4	136	2,8	35	48	53,0%	43	90%
Métiers de la Maintenance des matériels et des des véhicules	19	Lavoisier	Brive	20	31	1,6	90	4,5	16	20	51,6%	20	100%
	23	LG Roussillat	St Vaury	10	23	2,3	44	4,4	10	11	43,5%	11	110%
	87	A. St Exupéry	Limoges	40	58	1,5	153	3,8	32	40	55,2%	39	98%
	19	M. Barbanceys	Neuvic	40	39	1,0	83	2,1	29	48	74,4%	44	110%
Métiers du pilotage et de la maintenance d'installations automatisées	19	G. Cabanis	Brive	24	14	0,6	58	2,4	13	24	92,9%	23	96%
	87	R. Dautry	Limoges	48	50	1,0	142	3,0	39	48	78,0%	48	100%
Métiers de la Construction Durable du Bâtiment et des Travaux Publics	23	LMB	Felletin	39	24	0,6	48	1,2	23	39	95,8%	26	67%
	19	P. Caraminot	Egletons	30	83	2,8	148	4,9	31	40	37,3%	27	90%
Métiers des Etudes et de la modélisation numérique du bâtiment	19	P. Caraminot	Egletons	30	18	0,6	40	1,3	13	20	72,2%	24	80%
	87	M. Nadaud	Bellac	15	6	0,4	16	1,1	6	8	100,0%	9	60%
Métiers de la Réalisation d'ensembles mécaniques et industriels	19	G. Cabanis	Brive	24	12	0,5	53	2,2	12	24	100,0%	18	75%
	19	Lavoisier	Brive	24	27	1,1	59	2,5	17	24	63,0%	21	88%
	23	J. Favard	Guéret	15	14	0,9	28	1,9	11	15	78,6%	15	100%
	87	Le Mas Jambost	Limoges	15	12	0,8	32	2,1	11	15	91,7%	15	100%
	87	Turgot	Limoges	24	22	0,9	87	3,6	18	24	81,8%	24	100%
	87	E. Vaillant	St Junien	27	14	0,5	48	1,8	14	20	100,0%	26	96%
Métiers des Transitions numérique et énergétique	19	G. Cabanis	Brive	48	70	1,5	142	3,0	43	48	61,4%	47	98%
	19	R. Cassin	Tulle	12	9	0,8	26	2,2	9	14	100,0%	12	100%
	23	LG Roussillat	St Vaury	12	11	0,9	31	2,6	11	12	100,0%	10	83%
	87	E. Vaillant	St Junien	15	6	0,4	43	2,9	6	15	100,0%	15	100%
	87	M. Nadaud	Bellac	18	13	0,7	34	1,9	12	18	92,3%	14	78%
	87	M. Bastié	Limoges	96	119	1,2	247	2,6	82	96	68,9%	87	91%
Métiers couture et confection	19	S. Veil	Brive	12	31	2,6	73	6,1	11	12	35,5%	12	100%
	87	Le Mas Jambost	Limoges	24	28	1,2	68	2,8	17	24	60,7%	24	100%
Technicien constructeur bois	19	Bort Artense	Bort les orgues	12	5	0,4	17	1,4	5	9	100,0%	6	50%

<b>Total</b>	<b>781</b>	<b>843</b>	<b>1,1</b>	<b>2095</b>	<b>2,7</b>	<b>550</b>	<b>766</b>	<b>65,2%</b>	<b>703</b>	<b>90%</b>
--------------	------------	------------	------------	-------------	------------	------------	------------	--------------	------------	------------

## 2nde Professionnelle Services

Formation Bac Pro	Dpt	Etablissement	Commune	Capacité	vœu 1	taux d'attractivité	tous vœux	taux demande	Affecté vœu 1	Affecté tous vœux	% de satisfaction des vœux 1 affectés	Présents au 02/10/24	Taux d'occupation
Animation enfance et personnes âgées	23	D. Gay	Bourganeuf	15	3	0,2	46	3,07	3	15	100,00%	14	93%
Accompagnement soins et services à la personne : 2nde commune	19	B. Ventadour	Ussel	15	25	1,7	53	3,5	12	15	48,0%	19	127%
	19	S. Veil	Brive	35	63	1,8	144	4,1	31	35	49,2%	35	100%
	23	D. Gay	Bourganeuf	15	13	0,9	101	6,7	10	15	76,9%	16	107%
	87	G. Sand	Le Dorat	30	20	0,7	66	2,2	20	35	100,0%	35	117%
	87	S. Valadon	Limoges	54	122	2,3	278	5,1	46	54	37,7%	53	98%
Conducteur transport routier marchandises	87	A. St Exupéry	Limoges	24	55	2,3	123	5,1	18	24	32,7%	24	100%
Hygiène propreté sterilisation	19	S. Veil	Brive	15	5	0,3	27	1,8	5	15	100,0%	15	100%
Métiers de la Beauté et du bien-être	23	D. Gay	Bourganeuf	30	67	2,2	115	3,8	27	30	40,3%	30	100%
Métiers de la Gestion Administrative, du Transport et de la Logistique	19	R. Cassin	Tulle	18	34	1,9	57	3,2	17	18	50,0%	18	100%
	19	S. Veil	Brive	48	63	1,3	130	2,7	43	48	68,3%	46	96%
	23	J. Favard	Gueret	24	21	0,9	35	1,5	21	24	100,0%	24	100%
	87	A. St Exupéry	Limoges	24	16	0,7	92	3,8	7	24	43,8%	18	75%
	87	E. Vaillant	St Junien	18	7	0,4	53	2,9	6	18	85,7%	18	100%
Métiers de l'Hôtellerie-restauration	87	M. Pagnol	Limoges	24	44	1,8	147	6,1	20	24	45,5%	25	104%
	19	R. Cassin	Tulle	24	21	0,9	76	3,2	15	25	71,4%	21	88%
	87	JB Darnet	St Yrieix	24	23	1,0	58	2,4	20	24	87,0%	24	100%
Métiers des Industries graphiques et de la communication	87	J. Monnet	Limoges	48	48	1,0	156	3,3	33	48	68,8%	45	94%
	87	M. Bastié	Limoges	24	22	0,9	78	3,3	19	24	86,4%	25	104%
Métiers de la Relation Client 2nde commune	19	Bort Artense	Bort les orgues	35	14	0,4	40	1,1	14	30	100,0%	26	74%
	23	J. Jaurès	Aubusson	30	31	1,0	67	2,2	24	35	77,4%	28	93%
	87	E. Vaillant	St Junien	24	33	1,4	117	4,9	21	24	63,6%	25	104%
	87	M. Pagnol	Limoges	96	155	1,6	387	4,0	82	96	52,9%	98	102%
Métiers de la Sécurité	19	R. Cassin	Tulle	24	66	2,8	117	4,9	22	24	33,3%	24	100%
	23	LG Roussillat	St Vaury	24	54	2,3	101	4,2	22	24	40,7%	23	96%

<b>Total</b>	<b>742</b>	<b>1025</b>	<b>1,4</b>	<b>2664</b>	<b>3,6</b>	<b>558</b>	<b>748</b>	<b>54,4%</b>	<b>715</b>	<b>96%</b>
--------------	------------	-------------	------------	-------------	------------	------------	------------	--------------	------------	------------

<b>Total Production et Services</b>	<b>1523</b>	<b>1868</b>	<b>1,2</b>	<b>4759</b>	<b>3,1</b>	<b>1108</b>	<b>1514</b>	<b>59,3%</b>	<b>1418</b>	<b>93%</b>
-------------------------------------	-------------	-------------	------------	-------------	------------	-------------	-------------	--------------	-------------	------------

**2ndes générales et technologiques contingentées**

Formation Bac Pro	Dép.	Commune	Capacité	vœu 1	taux d'attractivité	tous vœux	taux demande	Affecté vœu 1	Affecté tous vœux	% de satisfaction des vœux 1 affectés	Présents au 02/10/24	Taux d'occupation
Création et Culture-Design	23	La Souterraine	35	69	2,0	78	2,2	35	35	50,7%	34	97%
Sciences et technologie de l'hotellerie et de la restauration	87	Limoges	35	12	0,3	24	0,7	12	14	100,0%	11	31%

<b>Total</b>	<b>70</b>	<b>81</b>	<b>1,2</b>	<b>102</b>	<b>1,5</b>	<b>47</b>	<b>49</b>	<b>58,0%</b>	<b>45</b>	<b>64%</b>
--------------	-----------	-----------	------------	------------	------------	-----------	-----------	--------------	-----------	------------

**Les 2ndes générales et technologiques contingentées en chiffres**

**L'académie de Limoges offre 70 places en 2nde générale et technologique contingentée.**

**81 vœux 1 ont été formulés** en 2nde générale et technologique contingentée pour 70 places.  
**Le taux d'attractivité est de 1,2 points.**

**102 vœux ont été formulés au total** en 2nde générale et technologique contingentée pour 70 places.  
**Le taux de demande est de 1,5 points.**

Pour les candidatures "tous vœux", 49 élèves ont été affectés dont **47 sur leurs vœux 1.**  
**Le taux de satisfaction des vœux 1 est de 58%.**

**45 élèves sont présents dans les 2ndes générales et technologiques contingentées. Le taux d'occupation est de 64%.**

## 2nde Professionnelle Production

Formation Bac Pro	Dpt	Etablissement	Commune	Capacité	Origine scolaire vœu 1								Origine scolaire admis tous vœux				
					3ème, Prépa-Métiers et Agri		2nde GT		2nde Pro		3ème SEGPA, ULIS et autres		3ème	2nde GT	2nde Pro	3ème SEGPA, ULIS et autres	
					Dde V1	Adm V1	Dde V1	Adm V1	Dde V1	Adm V1	Dde V1	Adm V1					
Carrossier peintre automobile	19	Lavoisier	Brive	10	14	8							10				
	87	A. St Exupéry	Limoges	10	7	1							9			1	
Métiers de l'Agencement, de la menuiserie et de l'ameublement	23	LMB	Felletin	24	9	9							15				
	87	Le Mas Jambost	Limoges	15	7	6	1						15				
Métiers de l'Alimentation	87	J. Monnet	Limoges	48	63	35	2				1		48				
Métiers de la Maintenance des matériels et des véhicules	19	Lavoisier	Brive	20	31	16							20				
	23	LG Roussillat	St Vaury	10	23	10							11				
	87	A. St Exupéry	Limoges	40	55	32			1		2		40				
	19	M. Barbanceys	Neuvic	40	36	28			1		2	1	47			1	
Métiers du pilotage et de la maintenance d'installations automatisées	19	G. Cabanis	Brive	24	13	13							24				
	87	R. Dautry	Limoges	48	49	38							47			1	
Métiers de la Construction Durable du Bâtiment et des Travaux Publics	23	LMB	Felletin	39	22	22	1	1	1				38	1			
	19	P. Caraminot	Egletons	30	76	31	5		1		1		40				
Métiers des Etudes et de la modélisation numérique du bâtiment	19	P. Caraminot	Egletons	15	17	12			1	1			18		1	1	
	87	M. Nadaud	Bellac	15	5	5							7			1	
Métiers de la Réalisation d'ensembles mécaniques et industriels	19	G. Cabanis	Brive	24	12	12							24				
	19	Lavoisier	Brive	24	25	17						3	24				
	23	J. Favard	Guéret	15	14	11							15				
	87	Le Mas Jambost	Limoges	15	11	11	1						15				
	87	Turgot	Limoges	24	21	17							23			1	
	87	E. Vaillant	St Junien	27	14	14							20				
Métiers des Transitions numérique et énergétique	19	G. Cabanis	Brive	48	69	43	1						48				
	19	R. Cassin	Tulle	12	9	9							14				
	23	LG Roussillat	St Vaury	12	11	11							12				
	87	E. Vaillant	St Junien	15	6	6							14			1	
	87	M. Nadaud	Bellac	18	7	7			1		5	5	15			3	
	87	M. Bastié	Limoges	96	110	79	4				4	3	92			4	
Métiers couture et confection	19	S. Veil	Brive	12	27	11			1				12				
	87	Le Mas Jambost	Limoges	24	25	15							22			2	
Technicien constructeur bois	19	Bort Artense	Bort les Orgues	12	5	5							8			1	
				<b>Total</b>	<b>766</b>	<b>793</b>	<b>534</b>	<b>15</b>	<b>1</b>	<b>7</b>	<b>1</b>	<b>28</b>	<b>14</b>	<b>747</b>	<b>1</b>	<b>1</b>	<b>17</b>

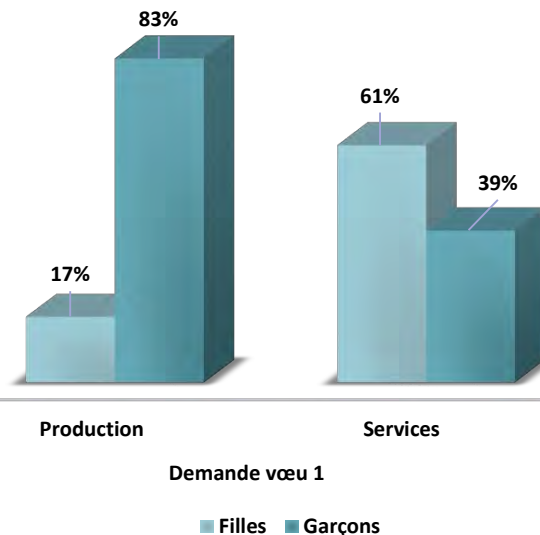
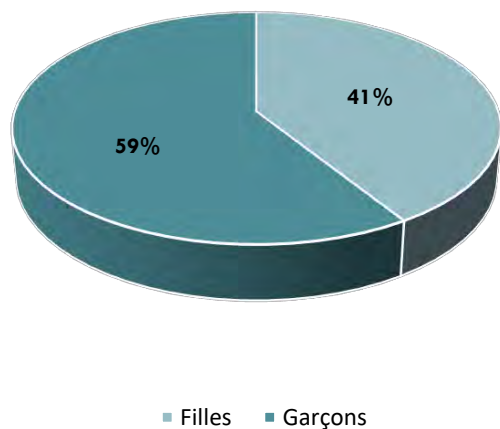
## 2nde Professionnelle Services

Formation Bac Pro	Dpt	Etablissement	Commune	Capacité	Origine scolaire vœu 1								Origine scolaire admis tous vœux			
					3ème		2nde GT		2nde Pro		3ème SEGPA, ULIS et autres		3ème	2nde GT	2nde Pro	3ème SEGPA, ULIS et autres
					Dde V1	Adm V1	Dde V1	Adm V1	Dde V1	Adm V1	Dde V1	Adm V1				
Animation enfance et personnes âgées	23	D. Gay	Bourganeuf	15	3	3							14	1		
Accompagnement soins et services à la personne	19	B. Ventadour	Ussel	15	24	12					1		15			
	19	S. Veil	Brive	35	59	31			2		2		35			
	23	D. Gay	Bourganeuf	15	13	10							15			
	87	G. Sand	Le Dorat	30	20	20							35			
	87	S. Valadon	Limoges	54	119	46	1		1		1		54			
Conducteur transport routier marchandises	87	A. St Exupéry	Limoges	24	46	17	1		3		5	1	23			1
Hygiène propreté sterilisation	19	S. Veil	Brive	15	1	1			4	4			10		4	1
Métiers de la Beauté et du bien-être	23	D. Gay	Bourganeuf	30	65	27	1				1		30			
Métiers de la Gestion Administrative, du Transport et de la Logistique	19	R. Cassin	Tulle	18	29	17	1				4		18			
	19	S. Veil	Brive	48	53	42	1		2	1	7		46		2	
	23	J. Favard	Gueret	24	21	21							24			
	87	A. St Exupéry	Limoges	24	12	5			1		3	2	21			3
	87	E. Vaillant	St Junien	18	7	6							18			
Métiers de l'Hôtellerie-restauration	87	M. Pagnol	Limoges	24	39	19			2		3	1	23			1
	19	R. Cassin	Tulle	24	20	14					1	1	24			1
	87	JB Darnet	St Yrieix	24	22	20					1		24			
Métiers des Industries graphiques et de la communication	87	J. Monnet	Limoges	48	48	33							48			
	87	M. Bastié	Limoges	24	20	18			1		1	1	23			1
Métiers de la Relation Client	19	Bort Artense	Bort les orgues	35	12	12					2	2	26		1	3
	23	J. Jaurès	Aubusson	30	30	24			1				35			
	87	E. Vaillant	St Junien	24	31	20					2	1	23			1
	87	M. Pagnol	Limoges	96	140	79	6		4		5	3	93			3
Métiers de la Sécurité	19	R. Cassin	Tulle	24	61	22	1		2		2		23	1		
	23	LG Roussillat	St Vaury	24	53	22					1		23	1		

<b>Total</b>	<b>742</b>	<b>948</b>	<b>541</b>	<b>12</b>	<b>0</b>	<b>23</b>	<b>5</b>	<b>42</b>	<b>12</b>	<b>723</b>	<b>3</b>	<b>7</b>	<b>15</b>
--------------	------------	------------	------------	-----------	----------	-----------	----------	-----------	-----------	------------	----------	----------	-----------

<b>Total Production et Services</b>	<b>1508</b>	<b>1741</b>	<b>1075</b>	<b>27</b>	<b>1</b>	<b>30</b>	<b>6</b>	<b>70</b>	<b>26</b>	<b>1470</b>	<b>4</b>	<b>8</b>	<b>32</b>
-------------------------------------	-------------	-------------	-------------	-----------	----------	-----------	----------	-----------	-----------	-------------	----------	----------	-----------

2nde professionnelle: demande Voeu 1

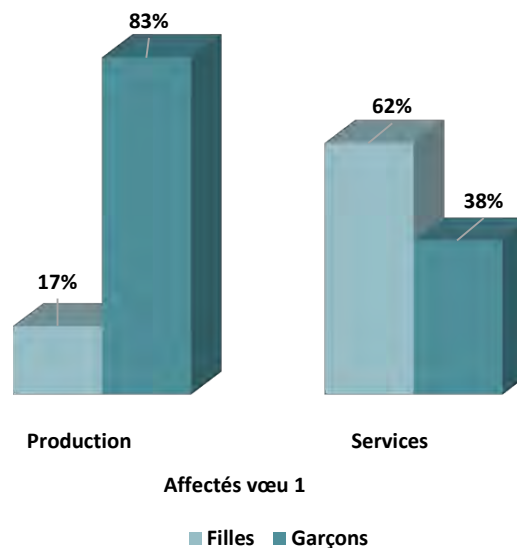
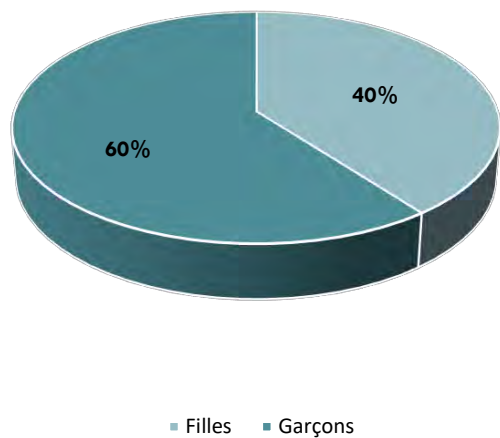


Les garçons formulent plus de voeu 1 vers une seconde professionnelle (59%) que les filles (41%). Cette même répartition est observée pour le nombre d'affectés sur le voeu 1.

Le domaine Production est choisi en voeu 1 à 83% par les garçons et 17% par les filles.

Le domaine Services est préféré à 61% par les filles. Les garçons émettent un voeu 1 à 39% pour ce domaine.

2nde professionnelle: affectation Voeu 1



L'affectation des 2ndes professionnelles des domaines Production et Services suit la même tendance que la demande.

Nous observons les mêmes répartitions Filles/Garçons pour les demandes et les affectations qu'il s'agisse du domaine Production ou du domaine Services.

# Les 1ères Professionnelles de l'Education Nationale

**25 places en 1ère professionnelle hors famille de métiers** disponibles lors du tour principal d'affectation.

**30 vœux 1 ont été formulés** pour les 25 places des 1ères professionnelles hors famille de métiers.

**48 vœux ont été formulés au total** pour les 25 places des 1ères professionnelles hors famille de métiers.

Pour les candidatures "tous vœux",  
**17 élèves ont été affectés dont**  
**13 sur leurs vœux 1.**  
**Le taux de satisfaction des vœux 1 est de 43,3%.**

**Les 1ères professionnelles domaine  
Production**

Taux de satisfaction Voeu 1: **33,3%**

**36,4%** d'élèves ont été admis sur l'ensemble de leurs vœux.

**Les 1ères professionnelles domaine  
Services**

Taux de satisfaction Voeu 1: **50%**

**92,9%** d'élèves ont été admis sur l'ensemble de leurs vœux.

**Depuis 2019, les spécialités de baccalauréat professionnel sont organisées de 2 façons :**  
- En famille de métiers  
- Hors famille de métiers

**Les tableaux ci-dessous présentent l'offre de formation de 1ère professionnelle (hors famille de métiers) avec capacité d'affectation**

Suite aux montées pédagogiques des 2ndes professionnelles (hors famille de métiers), les places vacantes sont ouvertes aux élèves désirant se réorienter.

**1ère Professionnelle Production**

Formation 1ère professionnelle	Domaine	Dpt	Etablissement	Commune	Capacité	Capacité d'affectation*	vœu 1	tous vœux	Affecté vœu 1	Affecté tous vœux	% de satisfaction des vœux 1 affectés
Carrossier peintre automobile	P	19	Lavoisier	Brive	10	3	11	13	3	3	27,3%
Technicien constructeur bois	P	19	Bort artense	Bort les Orgues	12	8	1	1	1	1	100,0%

<b>Total</b>	<b>22</b>	<b>11</b>	<b>12</b>	<b>14</b>	<b>4</b>	<b>4</b>	<b>33,3%</b>
--------------	-----------	-----------	-----------	-----------	----------	----------	--------------

\*Nombre de places déclarées vacantes

**1ère Professionnelle Services**

Formation 1ère professionnelle	Domaine	Dpt	Etablissement	Commune	Capacité	Capacité d'affectation*	vœu 1	tous vœux	Affecté vœu 1	Affecté tous vœux	% de satisfaction des vœux 1 affectés
Acc. soins et services à la personne	S	19	B de Ventadour	Ussel	15	1	4	5	1	1	25%
	S	23	D.Gay	Bourganeuf	35	7	5	7	5	6	100%
	S	87	G. Sand	Le Dorat	30	2	1	8		2	0%
Hygiène propreté sterilisation	S	19	S. Veil	Brive	15	3	2	3	2	3	100,0%
Métiers de la sécurité	S	23	LG Roussillat	St Vaury	24	1	6	11	1	1	16,7%

<b>Total</b>	<b>119</b>	<b>14</b>	<b>18</b>	<b>34</b>	<b>9</b>	<b>13</b>	<b>50,0%</b>
--------------	------------	-----------	-----------	-----------	----------	-----------	--------------

\*Nombre de places déclarées vacantes

<b>Total Production et Services</b>	<b>141</b>	<b>25</b>	<b>30</b>	<b>48</b>	<b>13</b>	<b>17</b>	<b>43,3%</b>
-------------------------------------	------------	-----------	-----------	-----------	-----------	-----------	--------------

**Le tableau ci-dessous présente l'offre de formation de 1ère professionnelle (hors famille de métiers) sans capacité d'affectation : les candidatures sont recensées sans être affectées car pas de place vacante dans ces formations.**

Formation 1ère professionnelle	Domaine	Dpt	Etablissement	Commune	Capacité	vœu 1	tous vœux
Acc. soins et services à la personne	S	19	S. Veil	Brive	35	14	26
	S	87	S. Valadon	Limoges	54	22	34
Conducteur transport routier marchandises	S	87	A. St Exupéry	Limoges	24	4	9
Métiers de la sécurité	S	19	R. Cassin	Tulle	24	6	13
Métiers de la mode - vêtements	P	87	Mas Jambost	Limoges	24	8	14
Carrossier peintre automobile	P	87	A. St Exupéry	Limoges	10	3	5
<b>Total</b>					<b>171</b>	<b>57</b>	<b>101</b>
<b>Total Production</b>					<b>34</b>	<b>11</b>	<b>19</b>
<b>Total Services</b>					<b>137</b>	<b>46</b>	<b>82</b>

**Le tableau ci-dessous présente l'offre de formation des spécialités de 1ère professionnelle Famille de Métiers**

**L'ensemble des places de ces 1ères est accessible sur Affelnet, toutes les demandes sont gérées via l'application.**

**Les 1ères Professionnelles Services**

Formation 1ère professionnelle	Dpt	Etab	Commune	Capacité	Origine 2nd Pro famille de métiers étab.					Origine 2nd Pro famille de métiers autre étab.					Réorientation					
					vœu 1	tous vœux	Affecté vœu 1	Affecté tous vœux	% de satisfaction des vœux 1 affectés	vœu 1	tous vœux	Affecté vœu 1	Affecté tous vœux	% de satisfaction des vœux 1 affectés	vœu 1	tous vœux	Affecté vœu 1	Affecté tous vœux	% de satisfaction des vœux 1 affectés	
Assistance à la gestion des organisations et de leurs activités	19	S. Veil	Brive	24	18	33	18	21	100,0%		1					11	23	1	2	9,1%
	19	R. Cassin	Tulle	18	16	18	16	17	100,0%							5	11	1	1	20,0%
	23	J. Favard	Gueret	24	20	20	20	20	100,0%							4	8	4	4	100,0%
	87	M. Pagnol	Limoges	24	26	34	23	23	88,5%		2					9	19	1	1	11,1%
	87	E. Vaillant	St Junien	18	14	18	14	18	100,0%							3	6			
Commercialisation et services en restauration	19	R. Cassin	Tulle	12	8	20	8	10	100,0%							6	7	2	2	33,3%
	87	JB Darnet	St Yrieix	12	8	9	8	8	100,0%							2	4	2	4	100,0%
	87	J. Monnet	Limoges	24	8	25	8	12	100,0%	1	1	1	1	100,0%	4	9	4	7	100,0%	
Esthétique cosmétique parfumerie	23	D. Gay	Bourgneuf	18	21	23	18	18	85,7%							3	4			
Métiers de la coiffure	23	D. Gay	Bourgneuf	12	3	15	3	6	100,0%							4	5	4	4	100,0%
Métiers de l'accueil	23	J. Jaurès	Aubusson	12	3	8	3	3	100,0%								3		1	
	87	M. Pagnol	Limoges	24	13	85	13	14	100,0%		2					6	15	4	10	66,7%
Métiers du commerce et de la vente option A animation et gestion de l'espace commercial	19	B. Artense	Bort les Orgues	18	8	16	8	11	100,0%							3	3	3	3	100,0%
	23	J. Jaurès	Aubusson	15	6	19	6	7	100,0%							6	13	4	8	66,7%
	87	E. Vaillant	St Junien	24	21	22	21	22	100,0%		1					7	12	2	2	28,6%
	87	M. Pagnol	Limoges	48	42	86	42	46	100,0%	1	1	1	1	100,0%	27	55	1	1	3,7%	
Métiers du commerce et de la vente option B prospection clientèle et valorisation de l'offre commerciale	19	Bort artense	Bort les Orgues	17	9	14	9	10	100,0%							4	5	4	4	100,0%
	23	J. Jaurès	Aubusson	15	14	21	14	14	100,0%							4	7	1	1	25,0%
	87	M. Pagnol	Limoges	24	29	87	24	24	82,8%	1	2					7	25			
Logistique	19	S. Veil	Brive	12	12	37	11	12	91,7%							7	17			
	87	A. St Exupéry	Limoges	12	10	14	10	12	100,0%		1					7	16			
Organisation de transport de marchandises	19	S. Veil	Brive	12	5	30	5	6	100,0%							5	12	5	6	100,0%
	87	A. St Exupéry	Limoges	12	6	18	6	8	100,0%	1	1	1	1	100,0%		5		3		
Réalisation de produits imprimés et plurimédia option A productions graphiques	87	M.Bastié	Limoges	12	12	23	11	12	91,7%							1	2			
Réalisation de produits imprimés et plurimédia option B productions imprimées	87	M.Bastié	Limoges	12	7	18	7	11	100,0%							3	4	1	1	33,3%

<b>Total</b>	<b>455</b>	<b>339</b>	<b>713</b>	<b>326</b>	<b>365</b>	<b>96,2%</b>	<b>4</b>	<b>12</b>	<b>3</b>	<b>4</b>	<b>75,0%</b>	<b>138</b>	<b>290</b>	<b>44</b>	<b>65</b>	<b>31,9%</b>
--------------	------------	------------	------------	------------	------------	--------------	----------	-----------	----------	----------	--------------	------------	------------	-----------	-----------	--------------

Les 1ères Professionnelles Production

Formation 1ère professionnelle	Dpt	Etab	Commune	Capacité	Origine 2nd Pro famille de métiers étab.					Origine 2nd Pro famille de métiers autre étab.					Réorientation					
					vœu 1	tous vœux	Affecté vœu 1	Affecté tous vœux	% de satisfaction des vœux 1 affectés	vœu 1	tous vœux	Affecté vœu 1	Affecté tous vœux	% de satisfaction des vœux 1 affectés	vœu 1	tous vœux	Affecté vœu 1	Affecté tous vœux	% de satisfaction des vœux 1 affectés	
Aménagement finition en bâtiment	23	LMB	Felletin	15	8	8	8	8	100,0%							3	3	3	3	100,0%
Boucher charcutier traiteur	87	J. Monnet	Limoges	24	16	33	16	18	100,0%											
Boulangier pâtissier	87	J. Monnet	Limoges	24	23	34	23	24	100,0%							3	8			
Cuisine	19	R. Cassin	Tulle	12	13	17	12	12	92,3%							2	3			
	87	J. Monnet	Limoges	24	26	31	23	24	88,5%							4	6			
	87	JB Darnet	St Yrieix	12	6	7	6	6	100,0%							2	3	2	3	100,0%
Maintenance des matériels option A Agricoles	19	M. Barbanceys	Neuvic	25	9	16	9	14	100,0%	1	1	1	1	100,0%						
Maintenance des matériels opt B Construction Mar	19	M. Barbanceys	Neuvic	10	4	7	4	7	100,0%											
Maintenance des matériels opt C espaces verts	19	M. Barbanceys	Neuvic	5	1	1	1	1	100,0%											
Maintenance des systèmes de production connectés	19	G.Cabanis	Brive	24	18	19	18	18	100,0%	1	1	1	1		4	6	3	5	75,0%	
	87	R. Dautry	Limoges	30	14	35	14	16	100,0%						7	7	7	7	100,0%	
Maintenance des véhicules opt voitures particulières	19	Lavoisier	Brive	20	16	18	16	18	100%	2	2	2	2	100%	6	8				
	23	LG Roussillat	St Vaury	10	10	10	10	10	100,0%						2	2				
	87	A. St Exupéry	Limoges	20	18	23	18	20	100,0%						7	11				
Maintenance des véhicules opt transport routier	87	A. St Exupéry	Limoges	10	6	6	6	6	100,0%						3	3	3	3	100,0%	
Maintenace des véhicules opt C motocycles	87	A. St Exupéry	Limoges	10	8	9	8	8	100,0%						1	2	1	2	100,0%	
Maintenance et efficacité énergétique	87	M. Nadaud	Bellac	12		2									3	3	3	3	100,0%	
Métiers de l'Electricité et de ses Environnements Connectés	19	R. Cassin	Tulle	12	5	8	5	6	100,0%						8	9	6	6	75,0%	
	19	G.Cabanis	Brive	24	20	21	20	21	100,0%	2	2	2	2	100,0%	5	8	1	1	20,0%	
	23	LG Roussillat	St Vaury	12	11	12	11	12	100,0%							1				
	87	M. Bastié	Limoges	48	36	86	36	39	100,0%						11	15	8	9	72,7%	
	87	E. Vaillant	St Junien	15	14	15	14	14	100,0%						1	4	1	1	100,0%	
Métiers du froid et des énergies renouvelables	87	M. Nadaud	Bellac	12	5	8	5	7	100,0%							2				
Pilote de ligne de production	87	R. Dautry	Limoges	12	14	25	12	12	85,7%						1	2				
Procédés chimie eau papiers cartons	87	R. Dautry	Limoges	12	9	18	9	9	100,0%											
Cybersécurité, informatique et réseaux, électronique	19	G.Cabanis	Brive	24	23	23	23	23	100,0%	1	1	1	1	100,0%	6	9				
	87	M. Bastié	Limoges	48	51	85	48	48	94,1%						5	9				
Technicien de fabrication bois et matériaux associés	87	Le Mas Jambost	Limoges	15	10	13	10	11	100,0%						4	8	4	4	100,0%	
Technicien en chaudronnerie industrielle	19	Lavoisier	Brive	24	22	22	22	22	100,0%						3	5	1	2	33,3%	
	87	E. Vaillant	St Junien	15	13	17	13	14	100,0%						4	6	1	1	25,0%	
Technicien en réalisation de produits mécaniques option réalisation et maintenance des outillages	87	E. Vaillant	St Junien	12	9	19	9	9	100,0%							1		1		

**Les 1ères Professionnelles Production**

Formation 1ère professionnelle	Dpt	Etab	Commune	Capacité	Origine 2nd Pro famille de métiers étab.					Origine 2nd Pro famille de métiers autre étab.					Réorientation					
					vœu 1	tous vœux	Affecté vœu 1	Affecté tous vœux	% de satisfaction des vœux 1 affectés	vœu 1	tous vœux	Affecté vœu 1	Affecté tous vœux	% de satisfaction des vœux 1 affectés	vœu 1	tous vœux	Affecté vœu 1	Affecté tous vœux	% de satisfaction des vœux 1 affectés	
Technicien en réalisation de produits mécaniques option réalisation et suivi de production	19	G. Cabanis	Brive	24	14	15	14	14	100,0%											
	23	J. Favard	Gueret	15	11	12	11	11	100,0%							1	1	1	1	100,0%
	87	Turgot	Limoges	24	13	18	13	17	100,0%						3	5	3	5	100,0%	
Technicien Etudes Bat.A Etudes & Eco.	87	M. Nadaud	Bellac	15	10	14	10	14	100,0%							1				
Technicien Etudes Bat B ASSIST.ARCHI.	19	P. Caraminot	Egletons	15	14	18	14	15	100,0%						4	7				
Technicien du bâtiment : organisation real gros oeuvre	23	LMB	Felletin	24	6	7	6	6	100,0%						1	2	1	1	100,0%	
Technicien géomètre-topographe	19	P. Caraminot	Egletons	8	7	8	7	8	100,0%						1	2				
Technicien menuisier agenceur	23	LMB	Felletin	24	17	18	17	17	100,0%						5	6	5	5	100,0%	
Technicien modeleur	87	Le Mas Jambost	Limoges	15	9	9	9	9	100,0%						6	8	4	6	66,7%	
Travaux publics	19	P. Caraminot	Egletons	30	17	19	17	19	100,0%	3	3	3	3	100,0%	7	7	7	7	100,0%	

<b>Total</b>	<b>766</b>	<b>556</b>	<b>786</b>	<b>547</b>	<b>587</b>	<b>98,4%</b>	<b>10</b>	<b>10</b>	<b>10</b>	<b>10</b>	<b>100,0%</b>	<b>123</b>	<b>184</b>	<b>65</b>	<b>76</b>	<b>52,8%</b>
--------------	------------	------------	------------	------------	------------	--------------	-----------	-----------	-----------	-----------	---------------	------------	------------	-----------	-----------	--------------

<b>Total Production et Services</b>	<b>1221</b>	<b>895</b>	<b>1499</b>	<b>873</b>	<b>952</b>	<b>97,5%</b>	<b>14</b>	<b>22</b>	<b>13</b>	<b>14</b>	<b>92,9%</b>	<b>261</b>	<b>474</b>	<b>109</b>	<b>141</b>	<b>41,8%</b>
-------------------------------------	-------------	------------	-------------	------------	------------	--------------	-----------	-----------	-----------	-----------	--------------	------------	------------	------------	------------	--------------

Les tableaux ci-dessous présentent l'offre de formation de 1ère professionnelle (hors famille de métiers) avec capacité d'affectation

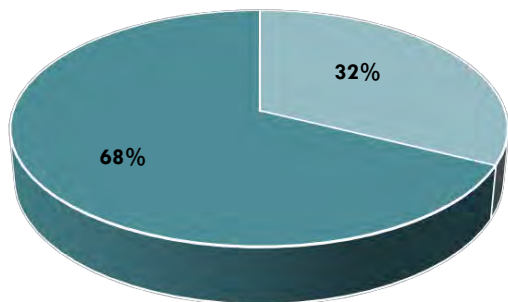
### 1ère Professionnelle Production

Formation 1ère professionnelle	Dpt	Etablissement	Commune	Capacité	Capacité d'affectation	Origine scolaire vœu 1						Origine scolaire admis tous vœux		
						2nde GT		2nde Pro		Autres		2nde GT	2nde Pro	Autres
						Dde V1	Adm V1	Dde V1	Adm V1	Dde V1	Adm V1			
Carrossier peintre automobile	19	Lavoisier	Brive	10	3	1		9	3	1			3	
Technicien constructeur bois	19	Bort artense	Bort les Orgues	12	8	1	1					1		
<b>Total</b>				<b>22</b>	<b>11</b>	<b>2</b>	<b>1</b>	<b>9</b>	<b>3</b>	<b>1</b>	<b>0</b>	<b>1</b>	<b>3</b>	<b>0</b>

### 1ère Professionnelle Services

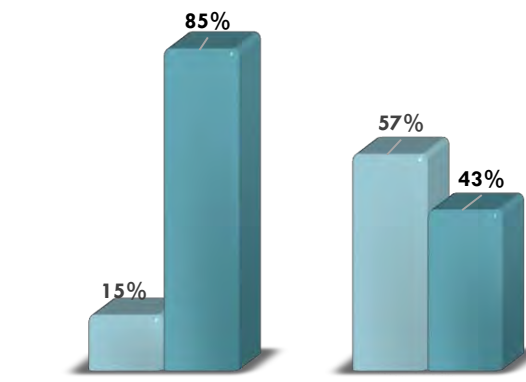
Formation 1ère professionnelle	Dpt	Etablissement	Commune	Capacité	Capacité d'affectation	Origine scolaire vœu 1						Origine scolaire admis tous vœux		
						2nde GT		2nde Pro		Autres		2nde GT	2nde Pro	Autres
						Dde V1	Adm V1	Dde V1	Adm V1	Dde V1	Adm V1			
Acc. soins et services à la personne	19	B de Ventadour	Ussel	15	1	1	1	1		2		1		
	23	D. Gay	Bourganeuf	35	7					5	5		1	5
	87	G. Sand	Le Dorat	30	2			1				2		
Hygiène propreté sterilisation	19	S. Veil	Brive	15	3					2	2			3
Métiers de la sécurité	23	LG Roussillat	St Vaury	24	1	4	1	2				1		
<b>Total</b>				<b>119</b>	<b>14</b>	<b>5</b>	<b>2</b>	<b>4</b>	<b>0</b>	<b>9</b>	<b>7</b>	<b>4</b>	<b>1</b>	<b>8</b>
<b>Total Production et Services</b>				<b>141</b>	<b>25</b>	<b>7</b>	<b>3</b>	<b>13</b>	<b>3</b>	<b>10</b>	<b>7</b>	<b>5</b>	<b>4</b>	<b>8</b>

**Demande vœu 1 en 1ère Professionnelle**



■ Filles ■ Garçons

**Demande vœu 1**



Production Services

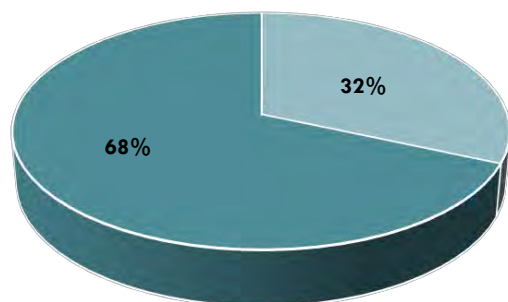
■ Filles ■ Garçons

**Les garçons formulent plus de vœu 1 (68%) que les filles (32%).**

**Les demandes Vœu 1 sont générées :**

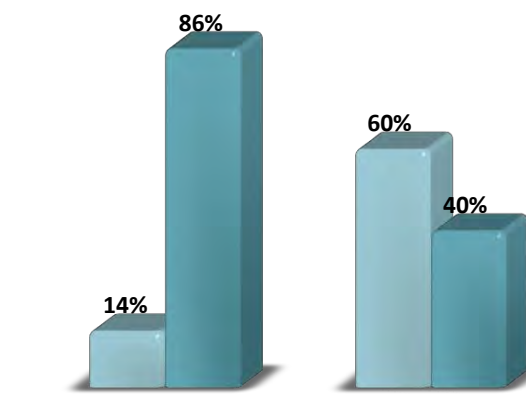
- Très forte représentation des garçons en production (85% contre 15%)
- Représentation supérieure des filles en services (57% contre 43%).

**Affectés vœu 1 en 1ère Professionnelle**



■ Filles ■ Garçons

**Affectés vœu 1**



Production Services

■ Filles ■ Garçons

**Ecart entre les demandes vœu 1 des filles et des garçons :**

- domaine Services (14 points d'écart)
- domaine Production (70 points d'écart).

**Les taux d'affectation selon le genre sont en conformité avec les propositions d'affectation observées sur les demandes.**

# Les formations de l'Agriculture

**664 places sont proposées dans les formations Agricoles,  
1ère CAP et 2nde pro.**

**549 vœux 1 ont été formulés dans les formations Agricoles pour  
664 places.  
Le taux d'attractivité est de 0,8 points.**

**1224 vœux ont été formulés au total dans les formations Agricoles pour  
664 places.  
Le taux de demande est de 1,8 points.**

**Pour les candidatures "tous vœux", 582 élèves ont été affectés dont  
424 sur leurs vœux 1.  
Le taux de satisfaction des vœux 1 est de 77,2%.**

**563 élèves sont présents dans les formations Agricoles.  
Le taux d'occupation est de 85%.**

Les données présentées se basent sur l'ensemble des candidatures Affelnet-Lycée 2024

**CAP Agricole**

Formation CAP Agricole	Domaine	Dpt	Etablissement	Commune	Capacité	vœu 1	taux d'attractivité	tous vœux	taux demande	Affecté vœu 1	Affecté tous vœux	% de satisfaction des vœux 1 affectés	Présents (constat de R2024)	Taux d'occupation
Maréchal Ferrant	P	87	Les Vaseix	Verneuil S/V	12	2	0,2	9	0,8	2	7	100,0%	4	33%
Métiers de l'agriculture	P	87	MFR	Beynac	25	14	0,6	22	0,9	14	19	100,0%	16	64%
Services aux personnes et vente en espace rural	S	19	E. Pisani	Naves	27	31	1,1	66	2,4	20	27	64,5%	23	85%
	S	23	A. Defumade	Ahun	19	15	0,8	32	1,7	15	19	100,0%	16	84%
	S	87	MFR	Beynac	25	13	0,5	23	0,9	12	12	92,3%	24	96%
<b>Total</b>					<b>108</b>	<b>75</b>	<b>0,7</b>	<b>152</b>	<b>1,4</b>	<b>63</b>	<b>84</b>	<b>84,0%</b>	<b>83</b>	<b>77%</b>
<b>Total Production</b>					<b>37</b>	<b>16</b>	<b>0,4</b>	<b>31</b>	<b>0,8</b>	<b>16</b>	<b>26</b>	<b>100,0%</b>	<b>20</b>	<b>54%</b>
<b>Total Services</b>					<b>71</b>	<b>59</b>	<b>0,8</b>	<b>121</b>	<b>1,7</b>	<b>47</b>	<b>58</b>	<b>79,7%</b>	<b>47</b>	<b>66%</b>

**2nde Professionnelle Agricole**

Formation Bac Pro Agricole	Domaine	Dpt	Etablissement	Commune	Capacité	vœu 1	taux d'attractivité	tous vœux	taux demande	Affecté vœu 1	Affecté tous vœux	% de satisfaction des vœux 1 affectés	Présents (constat de R2024)	Taux d'occupation
CONSEIL VENTE Produits de jardin	S	19	H. Bassaler	Voutezac	16	7	0,4	19	1,2	7	11	100%	9	56%
CONSEIL VENTE TCV en animalerie	S	87	Magnac Laval	Magnac Laval	64	41	0,6	74	1,2	41	59	100%	39	61%
CONSEIL VENTE TCV produits alimentaires et boissons	S	87	A. Guillaumin	St Yrieix	10	4	0,4	14	1,4	4	5	100%	5	50%
Nature Jardin Paysage Forêt : aménagements paysagers	P	19	H. Bassaler	Voutezac	32	25	0,8	61	1,9	22	32	88,0%	26	81%
Nature Jardin Paysage Forêt : gestion milieux naturels et de la faune	P	19	H. Queuille	Neuvic	54	25	0,5	72	1,3	25	48	100,0%	35	65%
Nature Jardin Paysage Forêt	P	19	Ecole Forestière	Meymac	32	49	1,5	88	2,8	23	32	46,9%	31	97%
	p	87	MFR	Beynac	15	15	0,0	10	0,7		3		1	7%
Productions Activités hippiques	P	87	MFR	Beynac	25	15	0,6	22	0,9	15	17	100,0%	13	52%
	P	19	E. Pisani	Naves	16	28	1,8	46	2,9	16	16	57,1%	17	53%
Productions Conduite Culture Elevages	P	19	E. Pisani	Naves	16	21	1,3	49	3,1	13	16	61,9%	18	56%
	P	87	Les Vaseix	Verneuil S/V	32	32	1,0	85	2,7	20	32	62,5%	22	69%
	P	23	A. Defumade	Ahun	32	30	0,9	69	2,2	18	32	60,0%	32	64%
Productions aquacoles	P	87	A. Guillaumin	St Yrieix	32	28	0,9	65	2,0	28	32	100,0%	51	102%
	P	23	A. Defumade	Ahun	16	13	0,8	21	1,3	13	17	100,0%	13	26%
Productions végétales : agroéquipement	P	87	A. Guillaumin	St Yrieix	27	27	1,0	45	1,7	24	24	88,9%	51	102%
Productions horticoles	P	19	H. Bassaler	Voutezac	16	10	0,6	23	1,4	10	16	100,0%	10	63%
Services aux personnes et animation dans les territoires	S	19	E. Pisani	Naves	32	34	1,1	78	2,4	24	32	70,6%	30	94%
	S	23	A. Defumade	Ahun	32	21	0,7	47	1,5	21	28	100,0%	28	88%
	S	87	Les Vaseix	Verneuil S/V	32	52	1,6	151	4,7	26	32	50,0%	31	97%
	S	87	MFR	Beynac	25	12	0,5	33	1,3	11	14	91,7%	18	72%
<b>Total</b>					<b>556</b>	<b>474</b>	<b>0,9</b>	<b>1072</b>	<b>1,9</b>	<b>361</b>	<b>498</b>	<b>76,2%</b>	<b>480</b>	<b>86%</b>
<b>Total Production</b>					<b>345</b>	<b>303</b>	<b>0,9</b>	<b>656</b>	<b>1,9</b>	<b>227</b>	<b>317</b>	<b>74,9%</b>	<b>320</b>	<b>93%</b>
<b>Total Services</b>					<b>211</b>	<b>171</b>	<b>0,8</b>	<b>416</b>	<b>2,0</b>	<b>134</b>	<b>181</b>	<b>78,4%</b>	<b>160</b>	<b>76%</b>

## 1ère Professionnelle Agricole

Formation 1ère professionnelle agricole	Domaine	Dpt	Etablissement	Commune	Capacité	Capacité d'affectation	vœu 1	tous vœux	Affecté vœu 1	Affecté tous vœux	% de satisfaction des vœux 1 affectés
Agro-équipement	P	87	A. Guillaumin	St Yrieix	19	5	1	2	1	2	100,0%
Aménagements paysagers	P	19	H. Bassaler	Voutezac	19	10	10	13	8	10	80,0%
Conduite et gestion de l'entreprise hippique	P	19	E. Pisani	Naves	16	1	3	5	1	1	33,3%
	P	87	MFR	Beynac	10	5	3	5	3	5	100,0%
Conduite et gestion de l'entreprise agricole : Polyculture élevage	P	19	E. Pisani	Naves	16	5	3	3	3	3	100,0%
	P	23	A. Defumade	Ahun	27	4	3	4	3	3	100,0%
	P	87	Les Vaseix	Verneuil S/V	27	8	5	6	5	6	100,0%
Conduite et gestion de l'entreprise agricole : Polyculture élevage	P	87	A. Guillaumin	St Yrieix	22	3	1	5	1	2	100,0%
	P	87	A. Guillaumin	St Yrieix	22	3	1	5	1	2	100,0%
Forêt	P	19	Ecole Forestière	Meymac	32	8	3	3	3	3	100,0%
Gestions des milieux naturels et de la faune	P	19	H. Queuille	Neuvic	54	8	5	5	5	5	100,0%
Productions aquacoles	P	23	A. Defumade	Ahun	16	16					
Productions horticoles	P	19	H. Bassaler	Voutezac	9	3	1	2	1	2	100,0%
Services aux personnes et animation dans les territoires	S	23	A. Defumade	Ahun	27	6	4	5	4	4	100,0%
	S	87	MFR	Beynac	10	10					
	S	19	E. Pisani	Naves	28	2	2	2	2	2	100,0%
	S	87	Les Vaseix	Verneuil S/V	32	2	2	8	1	2	50,0%
Technicien conseil vente en animalerie	S	87	Magnac Laval	Magnac Laval	46	9	9	12	9	9	100,0%
Technicien conseil vente Alimentation	S	87	A. Guillaumin	St Yrieix	5	5	1	1	1	1	100,0%
Technicien conseil vente univers jardinerie	S	19	H. Bassaler	Voutezac	18	5	2	5	2	5	100,0%

<b>Total</b>	<b>433</b>	<b>115</b>	<b>58</b>	<b>86</b>	<b>53</b>	<b>65</b>	<b>91,4%</b>
<b>Total Production</b>	<b>267</b>	<b>76</b>	<b>38</b>	<b>53</b>	<b>34</b>	<b>34</b>	<b>89,5%</b>
<b>Total Services</b>	<b>166</b>	<b>39</b>	<b>20</b>	<b>33</b>	<b>19</b>	<b>22</b>	<b>95,0%</b>

**CAP Agricole**

Formation CAP Agricole	Domaine	Dpt	Etablissement	Commune	Capacité	Origine scolaire vœu 1								Origine scolaire admis tous vœux			
						3ème		2nde GT		2nde Pro		3ème SEGPA, ULIS et autres		3ème	2nde GT	2nde Pro	3ème SEGPA, ULIS et autres
						Dde V1	Adm V1	Dde V1	Adm V1	Dde V1	Adm V1	Dde V1	Adm V1				
Maréchal Ferrant	P	87	Les Vaseix	Verneuil S/V	12	1	1			1	1			6		1	
Métiers de l'agriculture	P	87	MFR	Beynac	25	8	8					6	6	13			6
Services aux personnes et vente en espace rural	S	19	E. Pisani	Naves	27	15	9					16	11	14			13
	S	23	A. Defumade	Ahun	19	7	7					8	8	9			10
	S	87	MFR	Beynac	25	11	10					2	2	10			2
<b>Total</b>					<b>108</b>	<b>42</b>	<b>35</b>	<b>0</b>	<b>0</b>	<b>1</b>	<b>1</b>	<b>32</b>	<b>27</b>	<b>52</b>	<b>0</b>	<b>1</b>	<b>31</b>
<b>Total Production</b>					<b>37</b>	<b>9</b>	<b>9</b>					<b>6</b>	<b>6</b>	<b>19</b>			<b>6</b>
<b>Total Services</b>					<b>71</b>	<b>33</b>	<b>26</b>					<b>26</b>	<b>21</b>	<b>33</b>			<b>25</b>

**2nde Professionnelle Agricole**

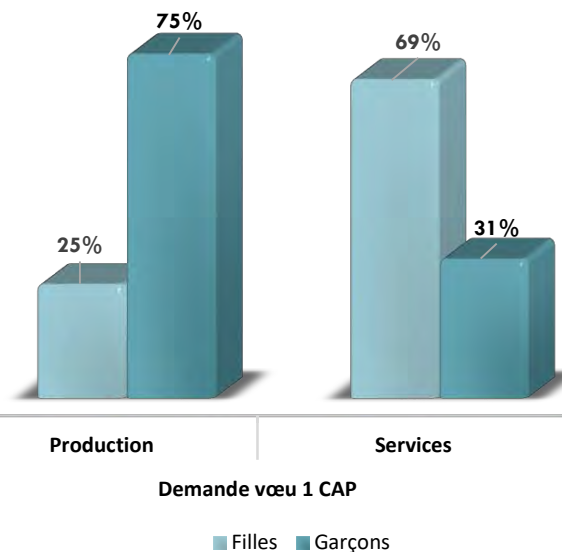
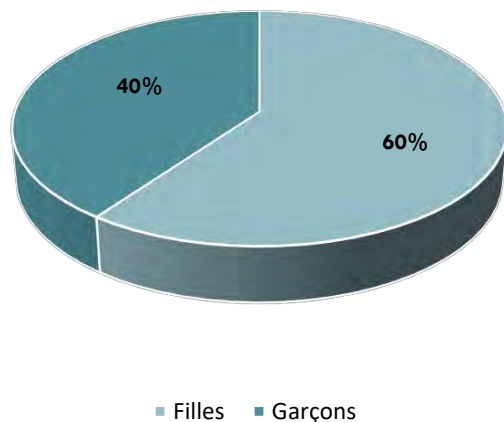
Formation Bac Pro Agricole	Domaine	Dpt	Etablissement	Commune	Capacité	Origine scolaire vœu 1								Origine scolaire admis tous vœux			
						3ème		2nde GT		2nde Pro		3ème SEGPA, ULIS et autres		3ème	2nde GT	2nde Pro	3ème SEGPA, ULIS et autres
						Dde V1	Adm V1	Dde V1	Adm V1	Dde V1	Adm V1	Dde V1	Adm V1				
CONSEIL VENTE Produits de jardin	S	19	H. Bassaler	Voutezac	16	7	7							11			
CONSEIL VENTE TCV en animalerie	S	87	Magnac Laval	Magnac Laval	64	36	36					5	5	53			6
CONSEIL VENTE TCV produits alimentaires et boissons	S	87	A.Guillaumin	St Yrieix	10	4	4							5			
Nature Jardin Paysage Forêt	P	19	Ecole Forestière	Meymac	32	46	22			1		2	1	31			1
	p	87	MFR	Beynac	15									3			
Nature Jardin Paysage Forêt : aménagements paysagers	P	19	H. Bassaler	Voutezac	32	23	22			2				32			
Nature Jardin Paysage Forêt : gestion milieux naturels et de la faune	P	19	H. Queuille	Neuvic	54	24	24					1	1	46			2
Productions Activités hippiques	P	87	MFR	Beynac	25	15	15							17			
	P	19	E. Pisani	Naves	16	26	14			1	1	1	1	14		1	1
Productions Conduite Culture Elevages	P	19	E. Pisani	Naves	16	20	12					1	1	15			1
	P	87	Les Vaseix	Verneuil S/V	32	30	20	1				1		32			
	P	87	A.Guillaumin	St Yrieix	32	28	28							31			1
	P	23	A. Defumade	Ahun	32	29	18					1		32			
Productions aquacoles	P	23	A. Defumade	Ahun	16	12	12					1	1	16			1
Productions végétales : agroéquipement	P	87	A.Guillaumin	St Yrieix	27	27	24							24			
Productions horticoles	P	19	H. Bassaler	Voutezac	16	10	10							15			1
Services aux personnes et animation dans les territoires	S	19	E. Pisani	Naves	32	33	24					1		32			
	S	23	A. Defumade	Ahun	32	19	19	1	1	1	1			26	1	1	
	S	87	Les Vaseix	Verneuil S/V	32	50	26	1				1		32			
	S	87	MFR	Beynac	25	12	11							14			
<b>Total</b>					<b>556</b>	<b>451</b>	<b>348</b>	<b>3</b>	<b>1</b>	<b>5</b>	<b>2</b>	<b>15</b>	<b>10</b>	<b>481</b>	<b>1</b>	<b>2</b>	<b>14</b>
<b>Total Production</b>					<b>330</b>	<b>290</b>	<b>221</b>	<b>1</b>	<b>0</b>	<b>4</b>	<b>1</b>	<b>8</b>		<b>305</b>	<b>0</b>	<b>1</b>	<b>8</b>
<b>Total Services</b>					<b>211</b>	<b>161</b>	<b>127</b>	<b>2</b>	<b>1</b>	<b>1</b>	<b>1</b>	<b>7</b>		<b>173</b>	<b>1</b>	<b>1</b>	<b>6</b>

**1ère Professionnelle Agricole**

Formation 1ère professionnelle agricole	Domaine	Dpt	Etablissement	Commune	Capacité	Capacité d'affectation	Origine scolaire vœu 1						Origine scolaire admis tous vœux		
							2nde GT		2nde Pro		Autres		2nde GT	2nde Pro	Autres
							Dde V1	Adm V1	Dde V1	Adm V1	Dde V1	Adm V1			
Agro-équipement	P	87	A.Guillaumin	St Yrieix	19	5	1	1					2		
Aménagements paysagers	P	19	H. Bassaler	Voutezac	19	10	2	2	7	5	1	1	3	6	1
Conduite et gestion de l'entreprise hippique	P	19	E. Pisani	Naves	16	1	1		1		1	1			1
	P	87	MFR	Beynac	10	5	2	2			1	1	2	2	1
Conduite et gestion de l'entreprise agricole : Polyculture élevage	P	19	E. Pisani	Naves	16	5			1	1	2	2		1	2
	P	23	A. Defumade	Ahun	27	4	1	1	2	2			1	2	
	P	87	Les Vaseix	Verneuil S/V	27	8	3	3	2	2			4	2	
	P	87	A. Guillaumin	St Yrieix	22	3	1	1					1	1	
Forêt	P	19	Ecole Forestière	Meymac	32	8			2	2	1	1		2	1
Gestions des milieux naturels et de la faune	P	19	H. Queuille	Neuvic	54	8	2	2			3	3	2		3
Productions aquacoles	P	23	A. Defumade	Ahun	16	16									
Productions horticoles	P	19	H. Bassaler	Voutezac	9	3					1	1			2
Services aux personnes et animation dans les territoires	S	23	A. Defumade	Ahun	27	6	1	1	1	1	2	2	2	1	1
	S	87	MFR	Beynac	10	10									
	S	19	E. Pisani	Naves	28	2	2	2					2		
	S	87	Les Vaseix	Verneuil S/V	32	2	2	1					1	1	
Technicien conseil vente en animalerie	S	87	Magnac Laval	Magnac Laval	46	9	2	2			7	7	2		7
Technicien conseil vente Alimentation	S	87	A. Guillaumin	St Yrieix	5	5					1	1			1
Technicien conseil vente en produits de jardin	S	19	H. Bassaler	Voutezac	18	5			2	2			1	4	

<b>Total</b>	<b>433</b>	<b>115</b>	<b>20</b>	<b>18</b>	<b>18</b>	<b>15</b>	<b>20</b>	<b>20</b>	<b>23</b>	<b>22</b>	<b>20</b>
<b>Total Production</b>	<b>267</b>	<b>76</b>	<b>13</b>	<b>12</b>	<b>15</b>	<b>12</b>	<b>10</b>	<b>10</b>	<b>15</b>	<b>16</b>	<b>11</b>
<b>Total Services</b>	<b>166</b>	<b>39</b>	<b>7</b>	<b>6</b>	<b>3</b>	<b>3</b>	<b>10</b>	<b>10</b>	<b>8</b>	<b>6</b>	<b>9</b>

**Demande vœu 1 en CAP Agricole**



Les filles formulent plus de vœu 1 en CAP agricole (60%) que les garçons (40%).

Les filles demandent majoritairement un CAP agricole dans le domaine Services (69%).

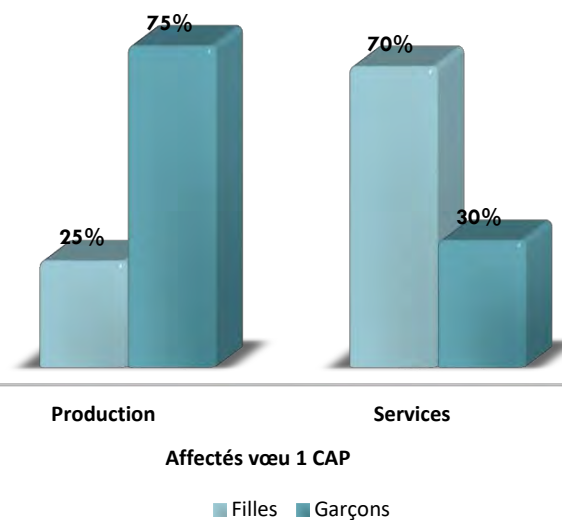
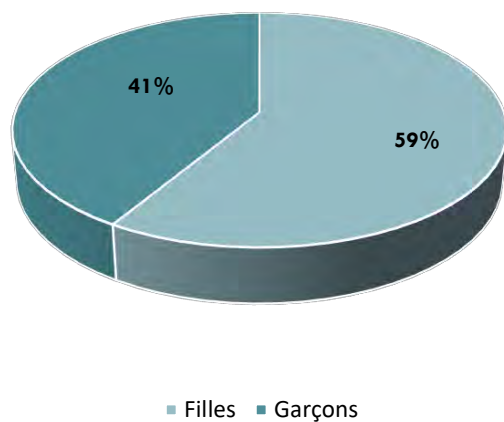
Pour le domaine Production, les demandes des filles sont inférieures à celles des garçons.

Les filles sont majoritairement affectées en première année de CAP agricole à 59%, les garçons représentent 41% des affectés.

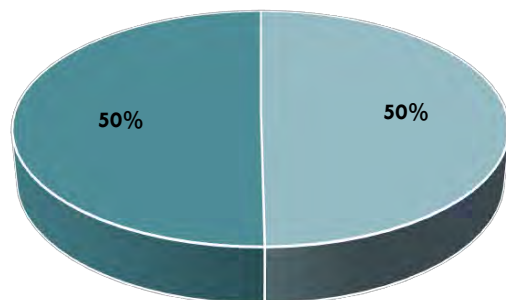
Les filles sont affectées majoritairement en CAP agricole domaine Services (70%).

Toutefois, l'ensemble des résultats précédents concernant un effectif total réduit ce qui conduit à considérer les pourcentages avec prudence.

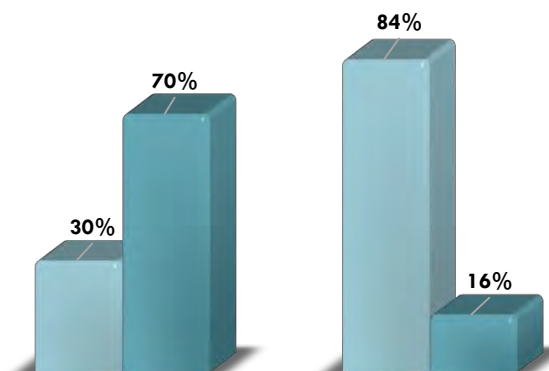
**Affectés vœu 1 en CAP Agricole**



**Demande 2PRO agricole Vœu 1**



■ Filles ■ Garçons



Production Services

**Demande vœu 1**

■ Filles ■ Garçons

La répartition sexuée concernant les vœux 1 en seconde professionnelle agricole est équivalente.

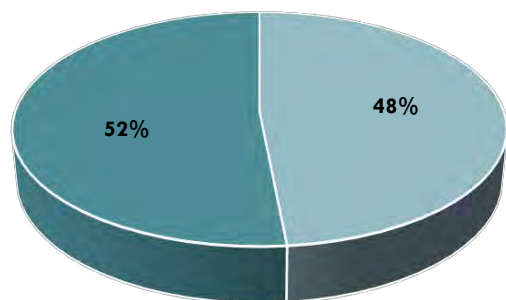
le pourcentage d'affectation sur le vœu 1 va dans le même sens que la demande avec une répartition sexuée similaire.

Toutefois, le domaine production est plus demandé en vœu 1 par les garçons (70%) que par les filles (30%).

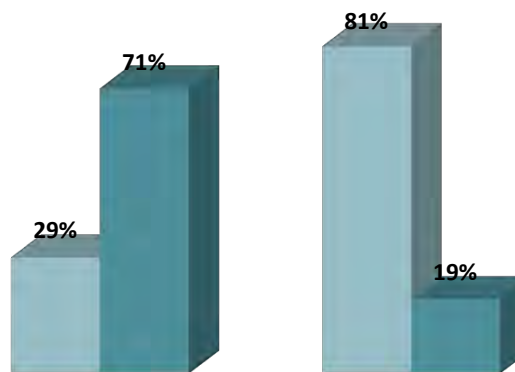
Le domaine des services est sollicité majoritairement par les filles (84%) contre 16% par les garçons.

Cette répartition est quasiment identique au niveau de l'affectation.

**Affectés vœu 1 en 2nde professionnelle agricole**



■ Filles ■ Garçons

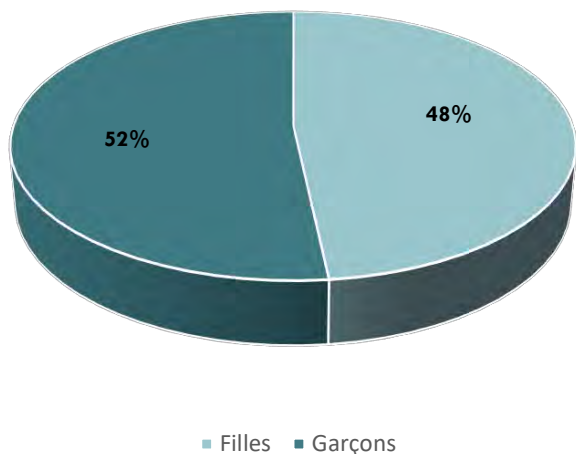


Production Services

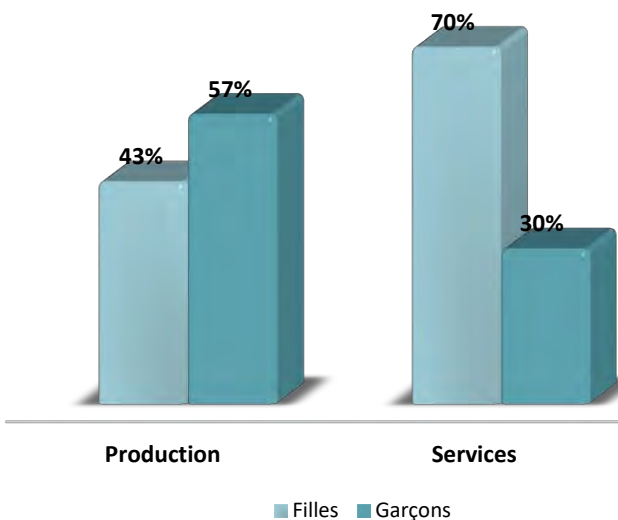
**Affecté vœu 1**

■ Filles ■ Garçons

**Demande vœu 1 en 1ère Professionnelle Agricole**



**Demande vœu 1**



La répartition sexuée concernant les vœux 1 en 1ere professionnelle agricole est équivalente.

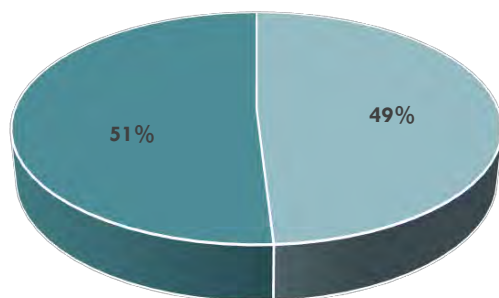
La même répartition sexuée est observée concernant l'affectation sur le vœu 1.

Le domaine Production est majoritairement demandé par les garçons (57%) et le domaine Services par les filles (70%).

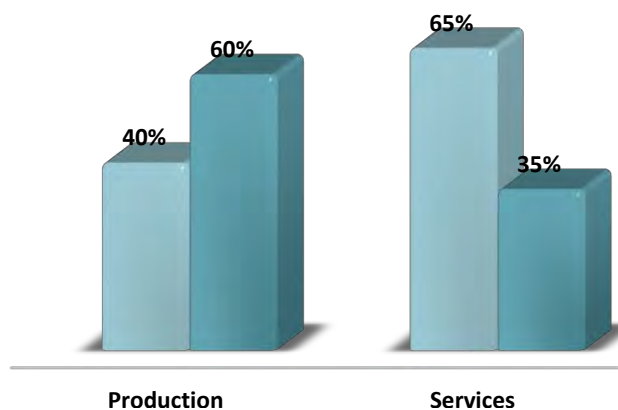
L'affectation des garçons représente 60% dans le domaine Production et celle des filles représente 65% dans le domaine Services.

Toutefois, l'ensemble des résultats précédents concernent un effectif total réduit ce qui conduit à considérer les pourcentages avec prudence.

**Affectés vœu 1 en 1ère Professionnelle Agricole**



**Affectés vœu 1**







**ACADÉMIE  
DE LIMOGES**

*Liberté  
Égalité  
Fraternité*

## Directrice de la publication

Valérie Baglin-Le Goff,  
Rectrice de l'Académie de Limoges

## Responsable de la publication

Véronique Soulié,  
DRAIOLDS Adjointe Limoges  
Conseillère de la Rectrice

### Sources des données

Affelnet – Lycée 2024  
SYSCA – Système d'information Statistique  
Consolidé Académique  
SIPA – Suivi des Inscriptions Post-  
Affectation

Service de Région Académique -  
Information, Orientation et Lutte contre le  
Décrochage Scolaire

Rectorat de Limoges  
Février 2025

