



École académique de la formation continue

BILAN ET ANALYSE DU RECENSEMENT DES BESOINS EN FORMATION CONTINUE



QUESTIONNAIRE ENSEIGNANTS, PERSONNELS DE VIE SCOLAIRE ET AESH

////////////////////

TAUX DE RÉPONSES TOTALES sur 11 561 agents enseignants, personnels de vie scolaire et AESH

12% de réponses
complètes, **soit 1 390**

et 5 réponses incomplètes mais exploitables

Catégories des répondants :

AED	24
AESH	140
Contractuels	19
CPE	49
PLP	118
Prof 1e degré	523
Prof 2nd degré	504
PsyEN	18
	1395

TAUX DE CONSULTATION DU PAF

- **13,7 % ne consultent jamais le Paf**

	Nb.	%
Toujours, chaque année	755	58,3 %
Parfois	363	28 %
Jamais	178	13,7 %
Répondants	1296	100 %
Filtre appliqué	1390	
Taux de réponse à la question	93,2 %	

- **PEU DE CONSULTATION OU INSCRIPTION : les raisons invoquées :**

17,7% « Parce ce que je suis déjà beaucoup sollicité(e)

17,5% : « L'accès à l'information sur les formations est difficile »

- **19,2% Autres raisons :**

- « Je ne sais pas ce qu'est le plan unique de formation. »
- « Je suis T4 et néo-entrante dans le département et je n'avais pas entendu parler de ce dispositif avant cette année. »
- « Pas de formation à destination des enseignants du 1er degré. »
- « Peu de visibilité sur les offres proposées. »

Taux de satisfaction de l'offre de formation

- A la question : « Êtes-vous satisfait des propositions du PUF académique ? »
(question posée uniquement à ceux qui ont répondu consulter le Paf
chaque année ou parfois) = **57,3% peu ou pas du tout satisfaits**

	Nb.	%
Peu satisfait	536	50,3 %
Plutôt satisfait	431	40,5 %
Pas du tout satisfait	75	7 %
Très satisfait	23	2,2 %
Répondants	1065	100 %
Filtre appliqué	1103	
Taux de réponse à la question	96,6 %	



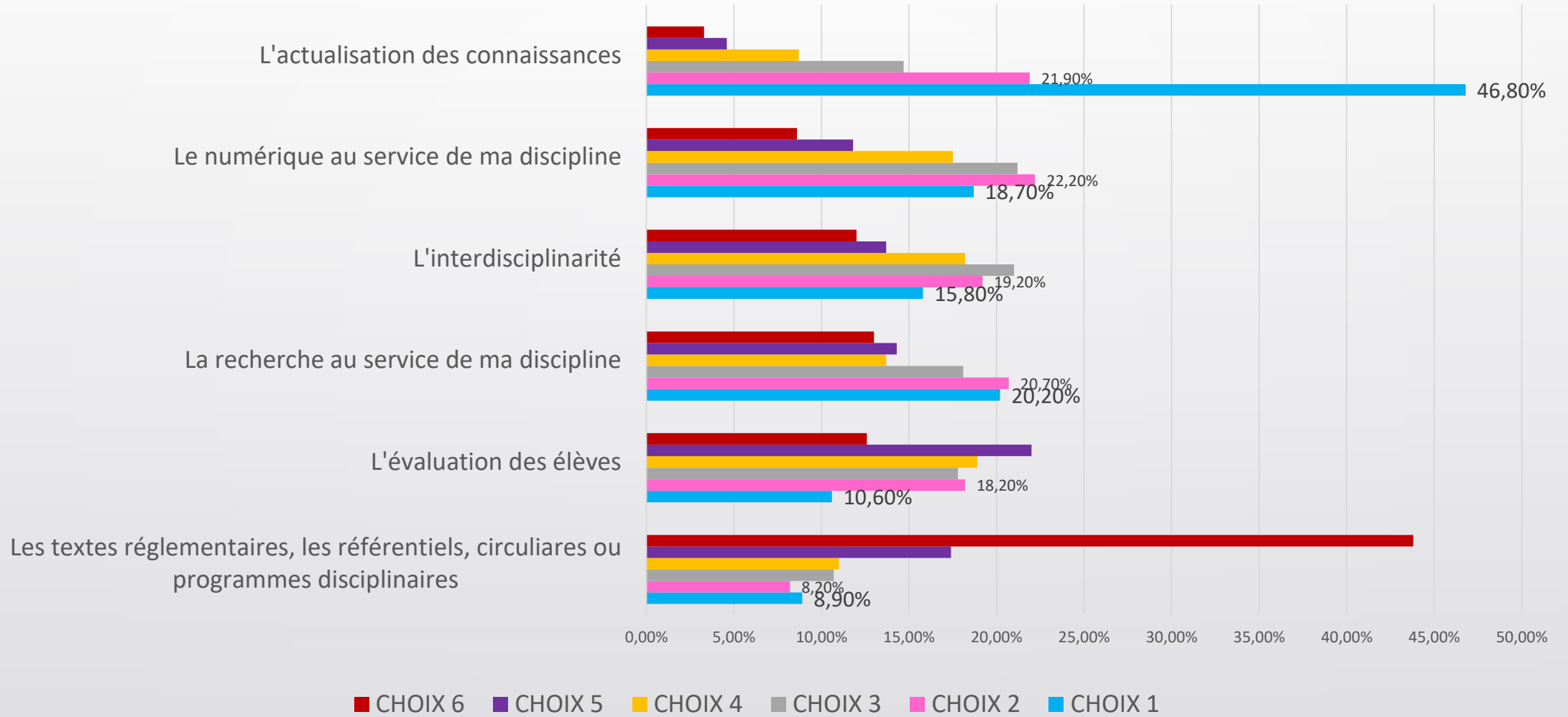
Besoins en formation exprimés par thématique

- **5 rubriques de thématiques ont été proposées.** A chaque rubrique, il était demandé de classer 5 choix par ordre de préférence (de 1 à 5) parmi les thématiques proposées.
 - Rubrique disciplinaire
 - Rubrique sur la gestion des élèves
 - Rubrique transversale
 - Rubrique liée au bien-être au travail
 - Rubrique concernant les missions particulières

Résultats des choix 1 à 6 selon les thématiques disciplinaires proposées

Thématiques disciplinaires	CHOIX 1	CHOIX 2	CHOIX 3	CHOIX 4	CHOIX 5	CHOIX 6
Les textes réglementaires, les référentiels, circulaires ou programmes disciplinaires	8,90%	8,20%	10,70%	11%	17,40%	43,80%
L'évaluation des élèves	10,60%	18,20%	17,80%	18,90%	22%	12,60%
La recherche au service de ma discipline	20,20%	20,70%	18,10%	13,70%	14,30%	13%
L'interdisciplinarité	15,80%	19,20%	21%	18,20%	13,70%	12%
Le numérique au service de ma discipline	18,70%	22,20%	21,20%	17,50%	11,80%	8,60%
L'actualisation des connaissances	46,80%	21,90%	14,70%	8,70%	4,60%	3,30%

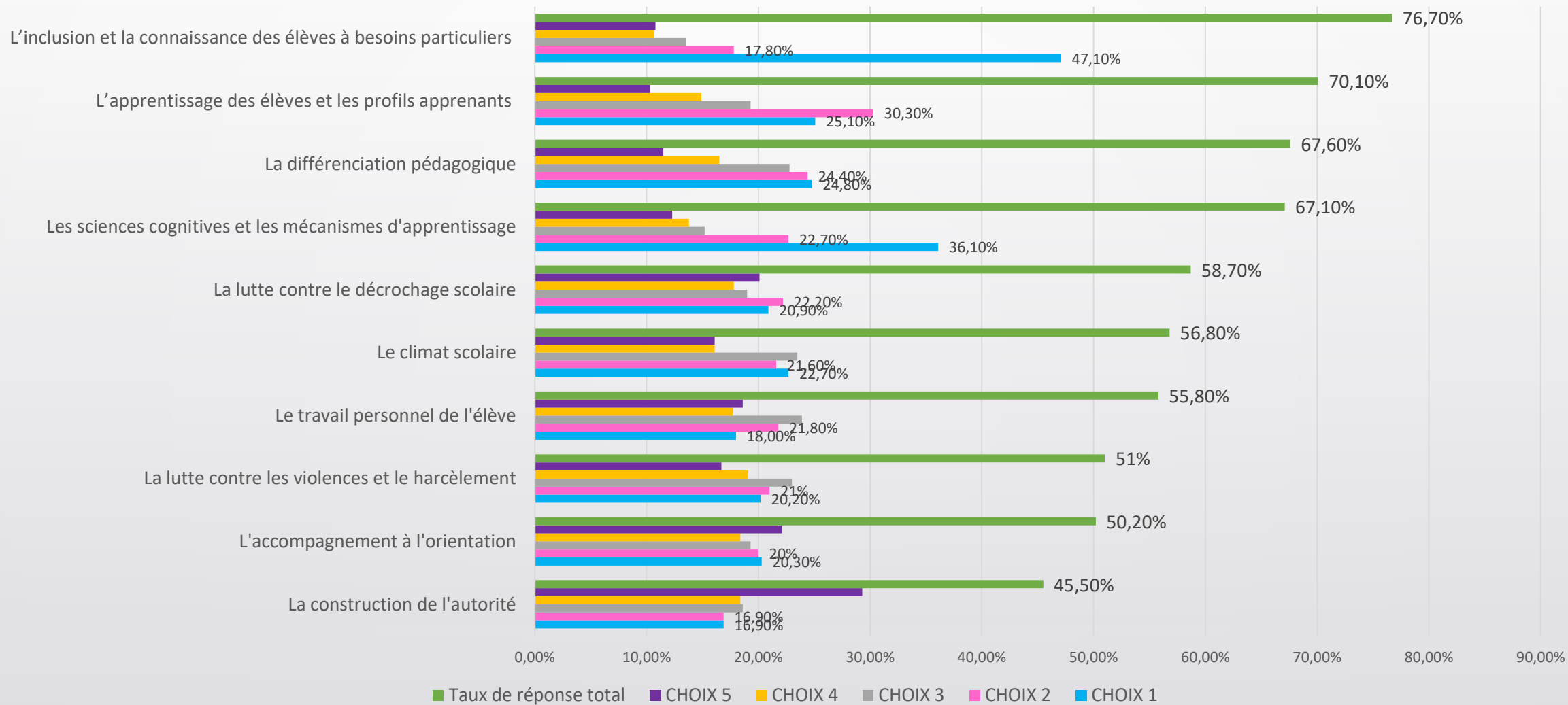
Besoins sur les thématiques disciplinaires



Résultats des choix 1 à 5 selon les thématiques liées à la gestion des élèves proposées

Thématiques sur la gestion des élèves	CHOIX 1	CHOIX 2	CHOIX 3	CHOIX 4	CHOIX 5	Taux de réponse total
La construction de l'autorité	16,90%	16,90%	18,60%	18,40%	29,30%	45,50%
L'accompagnement à l'orientation	20,30%	20%	19,30%	18,40%	22,10%	50,20%
La lutte contre les violences et le harcèlement	20,20%	21%	23%	19,10%	16,70%	51%
Le travail personnel de l'élève	18,00%	21,80%	23,90%	17,70%	18,60%	55,80%
Le climat scolaire	22,70%	21,60%	23,50%	16,10%	16,10%	56,80%
La lutte contre le décrochage scolaire	20,90%	22,20%	19%	17,80%	20,10%	58,70%
Les sciences cognitives et les mécanismes d'apprentissage	36,10%	22,70%	15,20%	13,80%	12,30%	67,10%
La différenciation pédagogique	24,80%	24,40%	22,80%	16,50%	11,50%	67,60%
L'apprentissage des élèves et les profils apprenants	25,10%	30,30%	19,30%	14,90%	10,30%	70,10%
L'inclusion et la connaissance des élèves à besoins particuliers	47,10%	17,80%	13,50%	10,70%	10,80%	76,70%

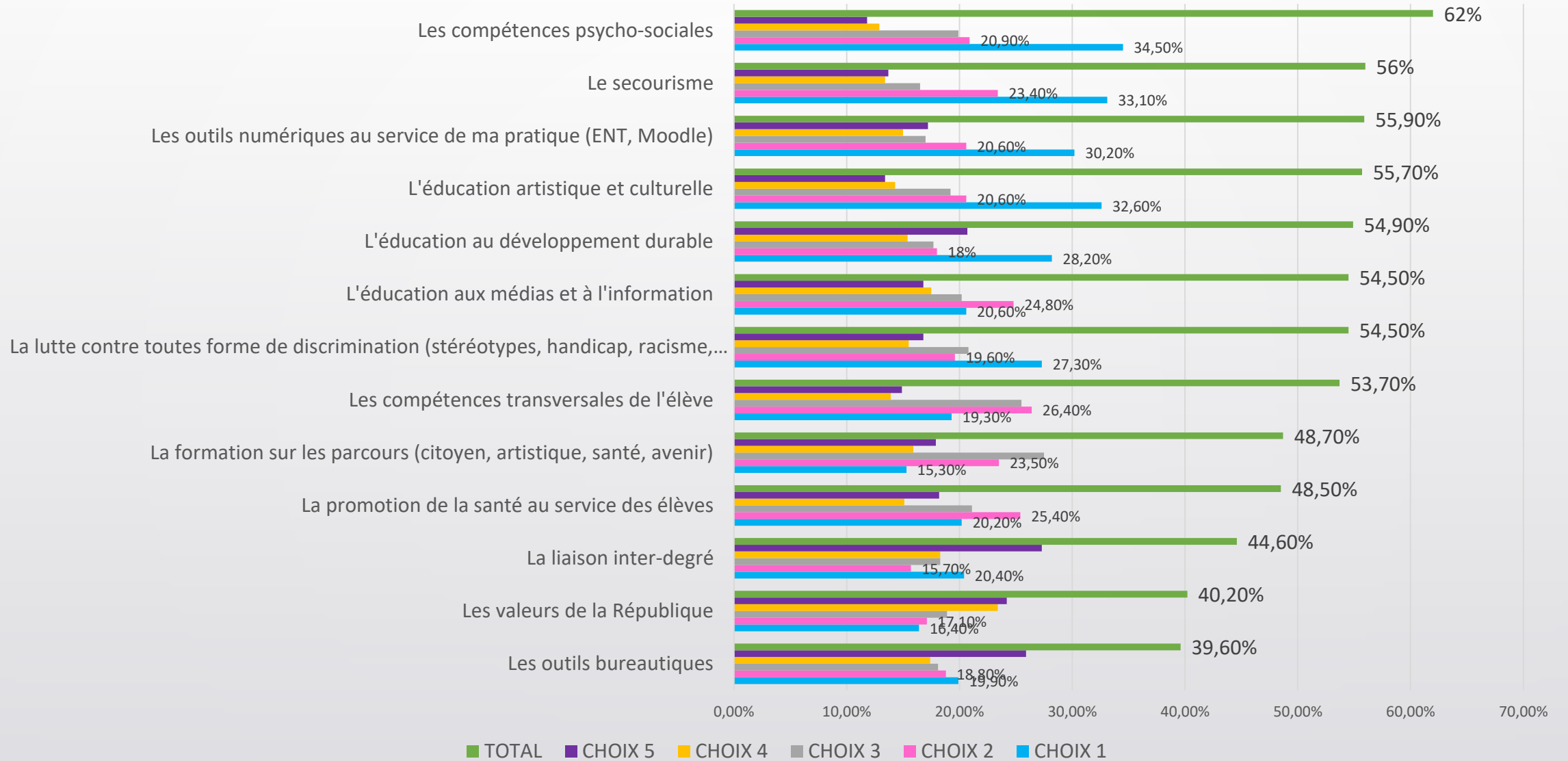
Besoins sur les thématiques liées à la gestion des élèves



Résultats des choix 1 à 5 sur les thématiques transversales proposées

Thématiques transversales	CHOIX 1	CHOIX 2	CHOIX 3	CHOIX 4	CHOIX 5	TOTAL
Les outils bureautiques	19,90%	18,80%	18,10%	17,40%	25,90%	39,60%
Les valeurs de la République	16,40%	17,10%	18,90%	23,40%	24,20%	40,20%
La liaison inter-degré	20,40%	15,70%	18,30%	18,30%	27,30%	44,60%
La promotion de la santé au service des élèves	20,20%	25,40%	21,10%	15,10%	18,20%	48,50%
La formation sur les parcours (citoyen, artistique, santé, avenir)	15,30%	23,50%	27,50%	15,90%	17,90%	48,70%
Les compétences transversales de l'élève	19,30%	26,40%	25,50%	13,90%	14,90%	53,70%
La lutte contre toutes forme de discrimination (stéréotypes, handicap, racisme, LGBT..)	27,30%	19,60%	20,80%	15,50%	16,80%	54,50%
L'éducation aux médias et à l'information	20,60%	24,80%	20,20%	17,50%	16,80%	54,50%
L'éducation au développement durable	28,20%	18%	17,70%	15,40%	20,70%	54,90%
L'éducation artistique et culturelle	32,60%	20,60%	19,20%	14,30%	13,40%	55,70%
Les outils numériques au service de ma pratique (ENT, Moodle)	30,20%	20,60%	17%	15%	17,20%	55,90%
Le secourisme	33,10%	23,40%	16,50%	13,40%	13,70%	56%
Les compétences psycho-sociales	34,50%	20,90%	19,90%	12,90%	11,80%	62%

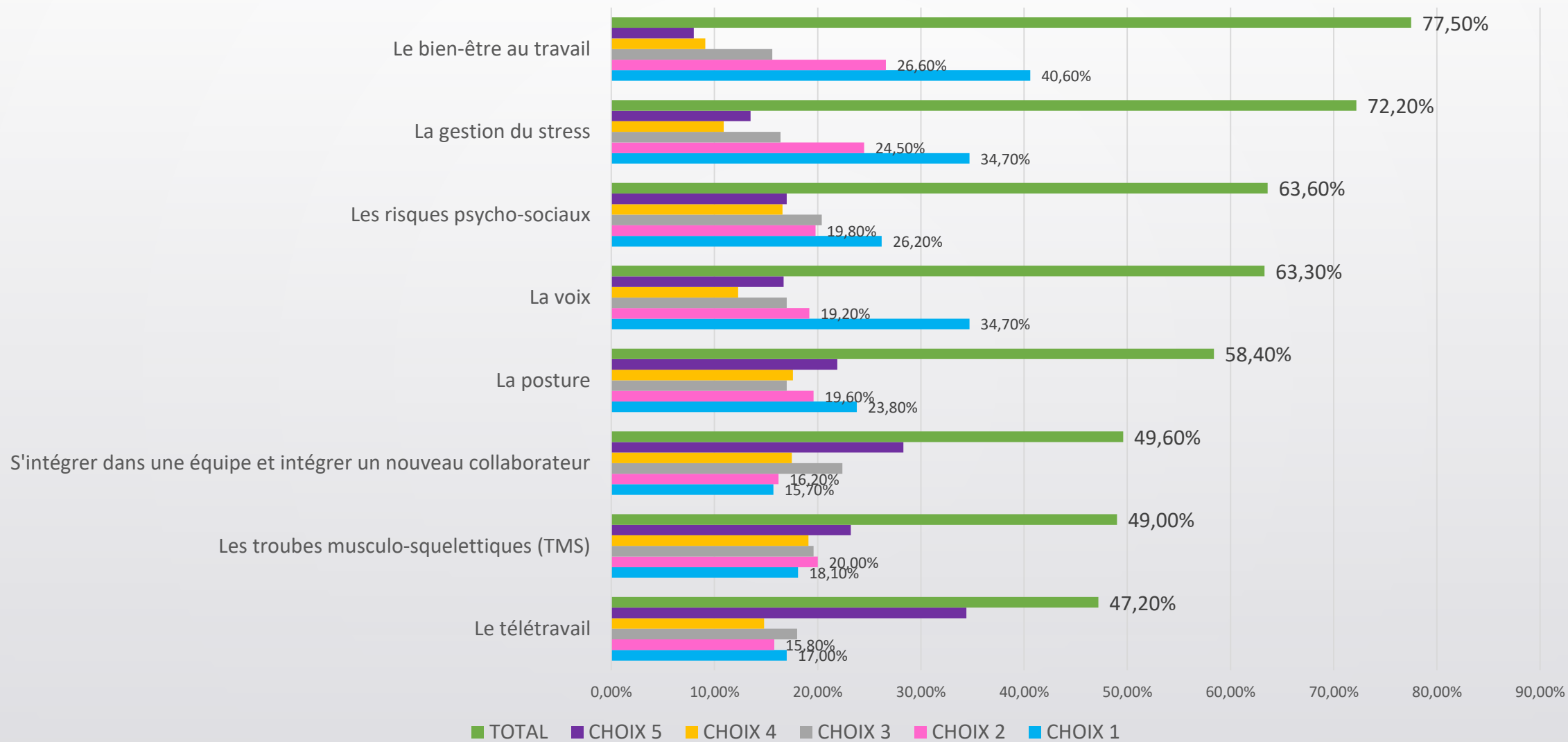
Besoins sur les thématiques transversales



Résultats des choix 1 à 5 selon les thématiques liées au bien-être au travail

Le bien-être au travail	CHOIX 1	CHOIX 2	CHOIX 3	CHOIX 4	CHOIX 5	TOTAL
Le télétravail	17,00%	15,80%	18,00%	14,80%	34,40%	47,20%
Les troubles musculosquelettiques (TMS)	18,10%	20,00%	19,60%	19,10%	23,20%	49,00%
S'intégrer dans une équipe et intégrer un nouveau collaborateur	15,70%	16,20%	22,40%	17,50%	28,30%	49,60%
La posture	23,80%	19,60%	17,00%	17,60%	21,90%	58,40%
La voix	34,70%	19,20%	17,00%	12,30%	16,70%	63,30%
Les risques psycho-sociaux	26,20%	19,80%	20,40%	16,60%	17,00%	63,60%
La gestion du stress	34,70%	24,50%	16,40%	10,90%	13,50%	72,20%
Le bien-être au travail	40,60%	26,60%	15,60%	9,10%	8,00%	77,50%

Besoins sur les thématiques liées au bien-être au travail



Résultats des choix 1 à 5 sur les thématiques liées aux missions particulières

Les missions particulières	CHOIX 1	CHOIX 2	CHOIX 3	CHOIX 4	CHOIX 5	CHOIX 6	CHOIX 7	Total des réponses
Mission de directeur d'école	17,40%	8,70%	7,30%	7,30%	6,40%	8,20%	44,60%	46,00%
Sur le fonctionnement et le pilotage d'un EPLE	12,20%	11,00%	14,60%	13,20%	8,70%	12,90%	27,40%	47,00%
Mission de professeur principal	30,30%	10,50%	6,90%	5,90%	5,70%	7,00%	33,70%	48,90%
Sur la connaissances des textes	15,00%	17,90%	18,10%	13,30%	9,20%	8,40%	18,10%	54,30%
Sur la production des écrits professionnels (bulletins, rapports...)	15,70%	21,20%	17,10%	11,20%	8,90%	8,70%	17,10%	57,30%
Missions des référents (laïcité, EAC, numérique, égalité fille-garçon...)	27,00%	20,20%	11,80%	11,70%	8,50%	6,50%	14,30%	59,90%
Sur le travail en équipe	32,40%	19,40%	16,90%	11,80%	6,60%	3,50%	9,40%	65,40%

Besoins concernant les missions particulières

