





ACADÉMIE
DE LIMOGES

*Liberté
Égalité
Fraternité*

Repère Affectation Post-Bac

Service académique
d'information, d'insertion
et d'orientation

Janvier 2022



Sommaire

Parcoursup 2021 - Informations sur la procédure	3
---	---

BTS - BTSA	4
Suivi des admissions	5 - 7
Origine scolaire	8 - 10
Taux bacheliers professionnels	11 - 13
Taux candidats boursiers du secondaire	14
Répartition sexuée	15

BUT	16
Suivi des admissions	17
Origine scolaire	18
Taux bacheliers technologiques	19
Taux candidats boursiers du secondaire	20
Répartition sexuée	21

CPGE	22
Suivi des admissions	23
Origine scolaire	24
Taux candidats boursiers du secondaire	25
Répartition sexuée	26

Université (1ère année de licence et DEUST)	27
Suivi des admissions	28 - 29
Origine scolaire	30 - 31
Taux candidats non résidents	32 - 33
Taux candidats boursiers du secondaire	34 - 35
Répartition sexuée	36

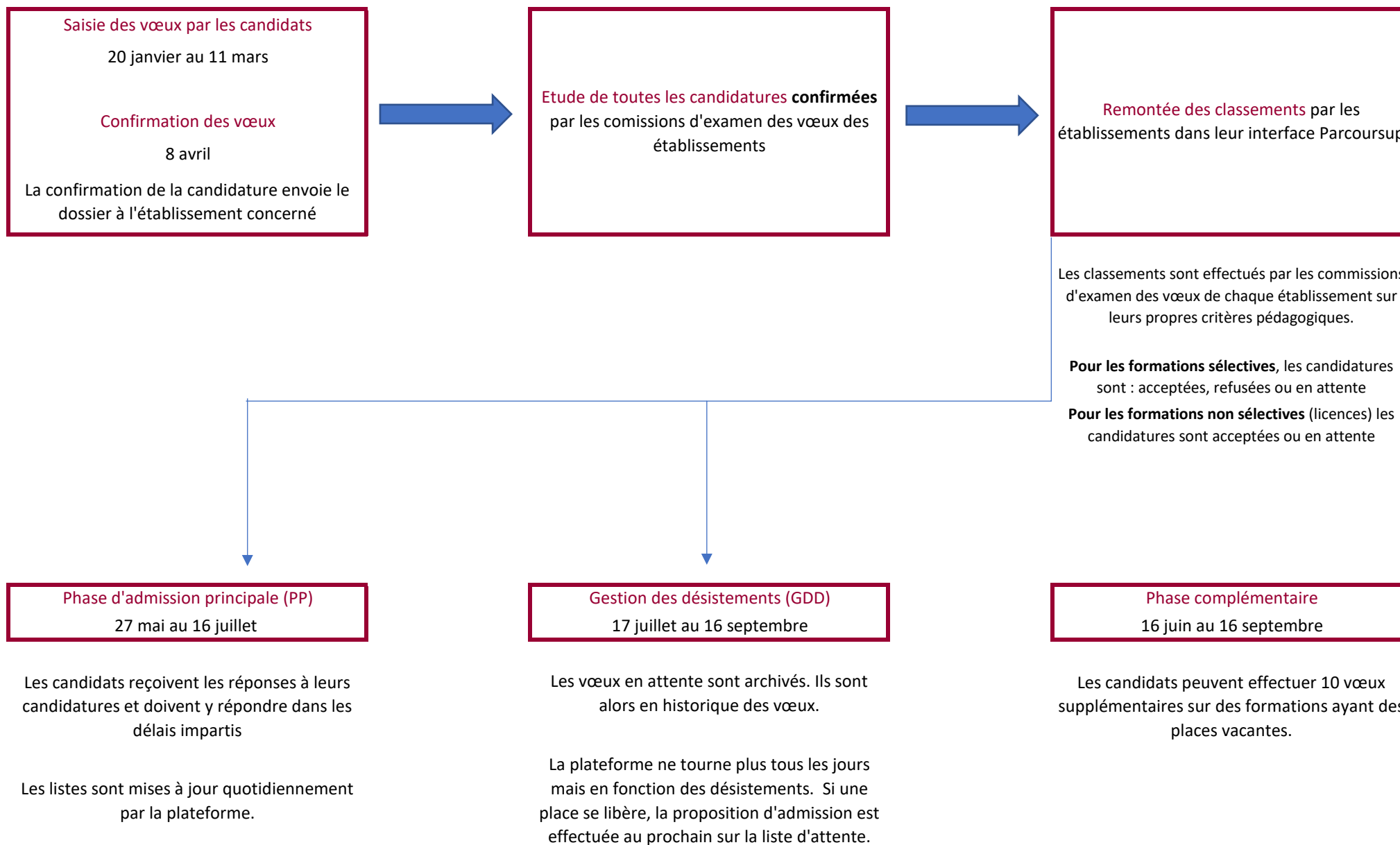
Formations sanitaires et sociales	37
Suivi des admissions	38
Origine scolaire	39
Taux candidats boursiers du secondaire	40
Répartition sexuée	41

DNMADE - CPES - DCG - MC - Mise à niveau	42
Suivi des admissions	43
Origine scolaire	44
Taux candidats boursiers du secondaire	45
Répartition sexuée	46

BPJEPS - DU - Formations en école de commerce - Formations en école d'ingénieur	47
Suivi des admissions	48
Origine scolaire	49
Taux candidats boursiers du secondaire	50
Répartition sexuée	51

Apprentissage	52 - 54
----------------------	---------

Parcoursup 2021



Les BTS (Brevet de Technicien Supérieur)

Suivi des admissions

Origine scolaire

Taux bacheliers professionnels

Taux candidats boursiers du secondaire

Répartition sexuée

	Capacité	Phase principale					Gestion des désistements		Fin procédure	Phase complémentaire		Base élève à la rentrée	
		Vœux confirmés	Tx d'attractivité relative	Dossiers classés	Propositions reçues	Propositions acceptées	Propositions reçues	dont acceptées		Historique des vœux	Propositions reçues	dont acceptées	Présents *
TOTAL BTS ACADEMIE DE LIMOGES	1908	24820	13,0	15290	6768	1343	342	100	981	317	109	1573	283
<p>Dans l'académie de Limoges, les formations de BTS comptabilisent au total 1908 places. Ces mêmes formations reçoivent 24820 candidatures c'est-à-dire 13 fois plus que le nombre de places (taux d'attractivité relative). Les formations classent 15290 dossiers. Sur ces 15290 dossiers retenus, 6768 reçoivent une proposition d'admission, en phase principale (27 mai au 16 juillet) et sur ce nombre de propositions reçues, 1343 sont acceptées.</p> <p>A partir du 17 juillet, la phase principale est terminée, les vœux en attente sont archivés et si une place se libère, le prochain sur la liste d'attente peut avoir une proposition. C'est la phase de gestion des désistements. Pour les formations de BTS, il y a eu 342 propositions en GDD et 100 ont été acceptées.</p> <p>A la fin de la procédure Parcoursup en septembre, il restait en attente sur la liste archivée (historique des vœux) 981 candidatures.</p> <p>La phase complémentaire permet à tous les candidats d'effectuer de nouvelles candidatures sur les formations qui ont des places vacantes. En 2021, cette phase a débuté le 16 juin. Sur les formations de BTS dans l'académie de Limoges, 317 propositions ont eu lieu lors de cette phase. 109 ont été acceptées.</p> <p>Lors de la rentrée, il y a 1571 présents dans les formations de BTS.</p>													

BTS Production	Architectures en Métal : conception et Réalisation	LMB	Felletin	12	201	16,8	134	57	6	1		19	3		6	6
	Bâtiment	LMB	Felletin	30	267	8,9	224	90	16			56	18	7	29	1
	Bioanalyses et contrôles	R. Dautry	Limoges	28	784	28,0	522	187	23	10	3	30			31	
	Conception de produits industriels	G. Cabanis	Brive	12	125	10,4	114	48	9	2		1	2	2	12	
	Conception des processus de réalisation de produits	G. Cabanis	Brive	12	131	10,9	70	37	11	1	1	1			11	1
	Conception et Réalisation de Systèmes Automatiques	J. Favard	Guéret	15	267	17,8	267	44	7	1		89	3		12	3
	Conception et réalisation en chaudronnerie industrielle	E. Vaillant	St-Junien	11	156	14,2	58	44					4	3	5	6
	Contrôle industriel et régulation automatique	R. Dautry	Limoges	14	180	12,9	83	56	10	1			1		10	4
	Electrotechnique	G. Cabanis	Brive	22	374	17,0	374	80	17	7	3	121			19	3
	Electrotechnique	Turgot	Limoges	24	264	11,0	187	86	21	2	1	4			24	
	Finitions, aménagement des bâtiments : conception et réalisation	LMB	Felletin	15	135	9,0	98	55	7	2	1	4	6		7	8
	Fluide, énergie, domotique - opt B froid et conditionnement d'air	M. Nadaud	Bellac	9	121	13,4	101	42	4	1		14	3	2	5	4
	Fluide, énergie, domotique - opt C domotique et bâtiment communicants	J. Favard	Guéret	24	92	3,8	92	64	8	2		5	9	2	13	11
	Maintenance des systèmes - option A Systèmes de production	R. Dautry	Limoges	24	175	7,3	141	87	15	3	2		7	5	23	1
	Management économique de la construction	P. Caraminot	Egletons	30	186	6,2	157	111	27	2	1	4	3		32	
	Métiers de la mode-vêtements	Mas Jambost	Limoges	24	445	18,5	445	80	23	8	3	61		2	25	
	Métiers du géomètre-topographe et de la modélisation numérique	P. Caraminot	Egletons	15	335	22,3	271	73	15	1		14			15	
	Pilotage des procédés	R. Dautry	Limoges	13	101	7,8	51	39	10				3	2	10	3
	Systèmes constructifs bois et habitat	LMB	Felletin	15	152	10,1	131	52	9	1		13	6	2	11	4
	Systèmes numériques - Option électronique et communication	G. Cabanis	Brive	14	202	14,4	97	64	12			1	1		13	1
Systèmes numériques - Option informatique et réseaux	Turgot	Limoges	26	523	20,1	356	121	22	10	1	18			24	2	
Techniques et services en matériels agricoles	M. Barbanceys	Neuvic	12	87	7,3	65	40	11						8	4	
Travaux publics	P. Caraminot	Egletons	30	391	13,0	389	148	20	25	3	26			25	5	
Total BTS Production - public				431	5694	13,2	4427	1705	303	80	19	481	69	27	370	67

				Capacité	Phase principale					Gestion des désistements		Fin procédure	Phase complémentaire		Base élève à la rentrée	
					Vœux confirmés	Tx d'attractivité relative	Dossiers classés	Propositions reçues	Propositions acceptées	Propositions reçues	dont acceptées		Historique des vœux	Propositions reçues	dont acceptées	Présents *
BTS Services - public	Analyses de biologie médicale	R. Dautry	Limoges	45	1208	26,8	1015	226	31	41	12	105			43	2
	Commerce international	A. Renoir	Limoges	35	672	19,2	612	105	30	2	2	115			35	
	Comptabilité et gestion	S. Veil	Brive	16	183	11,4	166	74	14	1		14	4	2	15	1
	Comptabilité et gestion	S. Valadon	Limoges	35	525	15,0	249	148	31	4	2	2	5	2	36	
	Conseil et commercialisation de solutions techniques	G. Cabanis	Brive	14	127	9,1	117	62	9			6	2		14	
	Economie sociale familiale	B. Ventadour	Ussel	20	320	16,0	213	88	10	16	3	2	3	1	15	5
	Economie sociale familiale	S. Valadon	Limoges	35	848	24,2	282	144	33	7	3	2	2	2	38	
	Etudes de réalisation d'un projet de communication	M. Bastié	Limoges	12	251	20,9	132	29	11	2	2	20			19	
	Gestion de la PME	P. Bourdan	Guéret	22	619	28,1	141	74	15	1			4	1	20	2
	Gestion de la PME	S. Valadon	Limoges	35	705	20,1	505	171	31	20	5	48			38	
	Gestion des transports et logistique associée	S. Veil	Brive	18	287	15,9	101	53	15	1		3	4	2	16	2
	Management Commercial Opérationnel	S. Veil	Brive	34	609	17,9	172	104	23	1			14	5	29	5
	Management Commercial Opérationnel	S. Valadon	Limoges	35	1107	31,6	685	134	27	23	8	60			35	
	Management en hôtellerie restauration	J. Monnet	Limoges	28	186	6,6	186	76	24	2	1				25	3
	Management opérationnel de la sécurité	R. Cassin	Tulle	15	238	15,9	191	54	12	10	1	6	2		13	2
	Négociation et digitalisation de la Relation Client	E. Perrier	Tulle	18	271	15,1	146	73	12	2	1		3		15	3
	Négociation et digitalisation de la Relation Client	P. Bourdan	Guéret	33	250	7,6	133	98	21	2	2	3	11	1	25	8
	Négociation et digitalisation de la Relation Client	M. Pagnol	Limoges	30	627	20,9	264	105	16	12	6	1	7	4	27	3
	Service et prestation des secteurs sanitaire et social	S. Veil	Brive	23	484	21,0	227	73	17	8	2	18	2	2	21	2
	Services informatiques aux organisations	E. Jamot	Aubusson	19	580	30,5	93	56	11				15	6	17	2
Services informatiques aux organisations	S. Valadon	Limoges	45	908	20,2	336	156	44	2	2	10			44	1	
Support à l'action managériale	E. Perrier	Tulle	18	176	9,8	96	35	16	4	1				17	1	
Support à l'action managériale	S. Valadon	Limoges	35	434	12,4	374	149	32	15	3	36			33	2	
Tourisme	P. Eluard	St-Junien	24	306	12,8	202	102	22	3	2	11			24		
Total BTS Services - public				644	11921	18,5	6638	2389	507	179	58	462	78	28	614	42
BTS Services - privé sous contrat	Assurance	Bahuet	Brive	35	222	6,3	171	129	27			7			27	8
	Comptabilité et gestion	Beaupeyrat	Limoges	30	145	4,8	111	105	16				20	5	23	7
	Economie sociale familiale	POLARIS	Limoges	60	343	5,7	343	201	36	45	9		11	6	52	8
	Gestion de la PME	Bahuet	Brive	35	184	5,3	169	123	22	5	2	1	9	5	32	3
	Opticien-Lunetier	Saint-Jean	Limoges	24	278	11,6	97	75	7				39	11	18	6
	Services informatiques aux organisations	Bahuet	Brive	35	284	8,1	165	142	25				12	6	32	3
	Services informatiques aux organisations	Beaupeyrat	Limoges	35	265	7,6	185	159	28	2	1		6	1	27	8
	Tourisme	Bahuet	Brive	55	290	5,3	198	160	25	4	1		18	6	36	19
Total BTS Services - privé sous contrat				309	2011	6,5	1439	1094	186	56	13	8	115	40	247	62
BTS Services hors contrat	Comptabilité et gestion	IBSAC	Brive	10	27	2,7	13	13					8	1		
	Gestion de la PME	IBSAC	Brive	10	37	3,7	18	16					4			
	Management Commercial Opérationnel	IBSAC	Brive	40	127	3,2	67	65	8				11	2		
	Support à l'action managériale	IBSAC	Brive	10	44	4,4	25	21	2				3			
Total BTS Services - privé hors contrat				70	235	3,4	123	115	10				26	3		

				Capacité	Phase principale					Gestion des désistements		Fin procédure	Phase complémentaire		Base élève à la rentrée	
					Vœux confirmés	Tx d'attractivité relative	Dossiers classés	Propositions reçues	Propositions acceptées	Propositions reçues	dont acceptées	Historique des vœux	Propositions reçues	dont acceptées	Présents *	Places vacantes
BTS Agricole	Aménagements paysagers	H. Bassaler	Voutezac	38	442	11,6	136	84	28				3		29	9
	Analyse, conduite et stratégie de l'entreprise agricole	E. Pisani	Naves	16	155	9,7	119	73	15						15	1
	Analyse, conduite et stratégie de l'entreprise agricole	A. Defumade	Ahun	27	96	3,6	87	71	14						11	16
	Aquaculture	A. Defumade	Ahun	16	274	17,1	145	72	13	2	2				15	1
	Développement, animation des territoires ruraux	H. Queuille	Neuvic	27	307	11,4	88	70	16				3	3	17	10
	Génie des équipements agricoles	A. Guillaumin	St-Yrieix	19	156	8,2	90	60	11						12	7
	Gestion et maîtrise de l'eau	A. Defumade	Ahun	18	122	6,8	120	56	12	4	3	12			8	10
	Gestion et protection de la nature	H. Queuille	Neuvic	64	968	15,1	630	259	65	10	5	11			70	
	Gestion forestière		Meymac	32	503	15,7	352	130	30	11		3			29	3
	Production horticole	H. Bassaler	Voutezac	23	188	8,2	82	68	19				2	1	16	7
	Productions animales	E. Pisani	Naves	16	274	17,1	247	98	15			2			13	3
	Productions animales	Les Vaseix	Verneuil	38	381	10,0	240	147	29				2		29	9
	Sciences et technologies des aliments spécialité Aliments et processus technologiques	Les Vaseix	Verneuil	19	171	9,0	57	51	9				6	1	12	7
	Technico-commercial (BTSA)		Meymac	32	323	10,1	62	59	13			2	2	1	17	15
	Technico-commercial (BTSA)	H. Bassaler	Voutezac	23	266	11,6	45	42	12				1	5	12	11
Technico-commercial (BTSA)	Les Vaseix	Verneuil	19	156	8,2	63	49	12				10		16	3	
Technico-commercial (BTSA)	Magnac-Laval	Magnac	27	177	6,6	100	76	24						21	6	
Total BTS Agricole				454	4959	10,9	2663	1465	337	27	10	30	29	11	342	112

* y compris redoublants

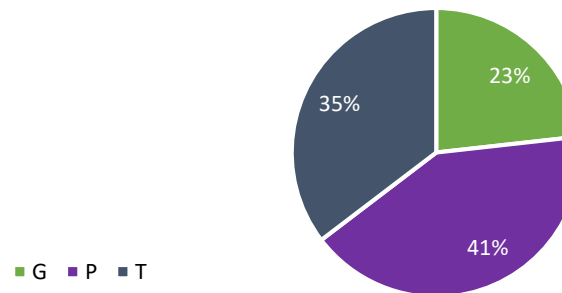
	propositions acceptées	Terminales									En réorientation	Non scolarisés	Autre
		G	Terminales technologiques : 408							Pro			
			STHR	STI2D	STL	STMG	ST2S	STD2A	STAV				
TOTAL BTS ACADEMIE DE LIMOGES	1550	270	10	103	38	137	35	3	82	484	188	119	81

Dans les formations de BTS de l'académie de Limoges, 1550 propositions ont été acceptées. Sur ces propositions acceptées, 1162 sont issues d'élèves en terminale soit 75%, 188 sont des candidats en réorientation (12%), 8% sont des candidats non scolarisés et 5% d'un autre profil. Parmi les 1162 propositions acceptées des candidats en terminale, 270 sont de candidats de la voie générale (23%), 408 de la voie technologique (26%) et 484 de la voie professionnelle (31%).

Répartition des propositions acceptées en BTS de l'académie de Limoges par profil



Répartition des propositions acceptées par type de série de bac des élèves en terminale



			propositions acceptées	Terminales									En réorientation	Non scolarisés	Autre	
				G	STHR	STI2D	STL	STMG	ST2S	STD2A	STAV	Pro				
BTS - Production	Architectures en Métal : conception et Réalisation	LMB	Felletin	6	2		1						3			
	Bâtiment	LMB	Felletin	23	1		4						13		3	2
	Bioanalyses et contrôles	R. Dautry	Limoges	26	6			12					1	5	2	
	Conception de produits industriels	G. Cabanis	Brive	11	2		3						1	4	1	
	Conception des processus de réalisation de produits	G. Cabanis	Brive	12	1		5						6			
	Conception et Réalisation de Systèmes Automatiques	J. Favard	Guéret	7	1		4	1					1			
	Conception et réalisation en chaudronnerie industrielle	E. Vaillant	St-Junien	6			1						2	2		1
	Contrôle industriel et régulation automatique	R. Dautry	Limoges	10			1	1						1		7
	Electrotechnique	G.Cabanis	Brive	20	3		3						9		3	2
	Electrotechnique	Turgot	Limoges	23	3		5						11	2	1	1
	Finitions, aménagement des bâtiments : conception et réalisation	LMB	Felletin	8			1						5	1	1	
	Fluide, énergie, domotique - opt B froid et conditionnement d'air	M. Nadaud	Bellac	6									3	1	1	1
	Fluide, énergie, domotique - opt C domotique et bâtiment communicants	J. Favard	Guéret	10			2	1					6			1
	Maintenance des systèmes - option A Systèmes de production	R. Dautry	Limoges	22	1		2						15	2	2	
	Management économique de la construction	P. Caraminot	Egletons	30	6		13					1	8	1		1
	Métiers de la mode-vêtements	Mas Jambost	Limoges	26	7				2		2	1	11	1	1	1
	Métiers du géomètre-topographe et de la modélisation numérique	P. Caraminot	Egletons	15	4		4					1	5	1		
	Pilotage des procédés	R. Dautry	Limoges	12	2		1	2					2	4		1
	Systèmes constructifs bois et habitat	LMB	Felletin	11	1		1						6	1	2	
	Systèmes numériques - Option électronique et communication	G. Cabanis	Brive	12	1		2						7	1	1	
Systèmes numériques - Option informatique et réseaux	Turgot	Limoges	23	9		4						6	4			
Techniques et services en matériels agricoles	M. Barbanceys	Neuvic	11								3	7		1		
Travaux publics	P. Caraminot	Egletons	23	2		11						6	1	1	2	
Total BTS Production - public				353	52		68	17	2		2	6	134	32	20	20

				propositions acceptées	Terminales								En réorientati on	Non scolarisés	Autre	
					G	Terminales technologiques : 408						Pro				
						STHR	STI2D	STL	STMG	ST2S	STD2A					STAV
BTS Services - public	Analyses de biologie médicale	R. Dautry	Limoges	43	12			14		2			2	11	2	
	Commerce international	A. Renoir	Limoges	32	18				10				4			
	Comptabilité et gestion	S. Veil	Brive	16	4				3				4	3	1	1
	Comptabilité et gestion	S. Valadon	Limoges	35	2				5				7	10	8	3
	Conseil et commercialisation de solutions techniques	G. Cabanis	Brive	9			3		1				3	2		
	Economie sociale familiale	B. Ventadour	Ussel	15	3					4			4		4	
	Economie sociale familiale	S. Valadon	Limoges	38	10					11			12	3	2	
	Etudes de réalisation d'un projet de communication	M. Bastié	Limoges	14					1		1		9	2		1
	Gestion de la PME	P. Bourdan	Guéret	16	3				3				7	1		2
	Gestion de la PME	S. Valadon	Limoges	35	4				12				6	6	6	1
	Gestion des transports et logistique associée	S. Veil	Brive	17	1		1		6				7	1		1
	Management Commercial Opérationnel	S. Veil	Brive	28	5				6				10	6		1
	Management Commercial Opérationnel	S. Valadon	Limoges	35	9		1		12				9	2		2
	Management en hôtellerie restauration	J. Monnet	Limoges	25		8							8			9
	Management opérationnel de la sécurité	R. Cassin	Tulle	14	1		2			1			8			2
	Négociation et digitalisation de la Relation Client	E. Perrier	Tulle	14	1				7				5		1	
	Négociation et digitalisation de la Relation Client	P. Bourdan	Guéret	24	8				9				4	2	1	
	Négociation et digitalisation de la Relation Client	M. Pagnol	Limoges	29	4			1	5			2	10	4	3	
	Service et prestation des secteurs sanitaire et social	S. Veil	Brive	21	1				1	5			8	2	1	3
	Services informatiques aux organisations	E. Jamot	Aubusson	18	4				5				7	1	1	
Services informatiques aux organisations	S. Valadon	Limoges	46	7		8		6				15	7	2	1	
Support à l'action managériale	E. Perrier	Tulle	17					8				8			1	
Support à l'action managériale	S. Valadon	Limoges	35	2				8				10	7	5	3	
Tourisme	P. Eluard	St-Junien	24	11				1				4	5	2	1	
Total BTS Services - public				600	110	8	15	15	109	23	1	2	171	75	39	32
BTS Services - privé sous contrat	Assurance	Bahuet	Brive	27	8				6				6	4	3	
	Comptabilité et gestion	Beaupeyrat	Limoges	21	4				3				4	8	1	1
	Economie sociale familiale	POLARIS	Limoges	51	4			2	4	3			14	11	11	2
	Gestion de la PME	Bahuet	Brive	29	3				2				9	10	5	
	Opticien-Lunetier	Saint-Jean	Limoges	18	3					4			1	8	2	
	Services informatiques aux organisations	Bahuet	Brive	31	4		8	1	1	1		1	2	5	8	
	Services informatiques aux organisations	Beaupeyrat	Limoges	30	6		5		3				5	7	3	1
Tourisme	Bahuet	Brive	32	13	2			2				4	7	4		
Total BTS Services - privé sous contrat				239	45	2	13	3	21	8	1	1	45	60	37	4
Services hors contrat	Gestion de la PME	IBSAC	Brive	1											1	
	Management Commercial Opérationnel	IBSAC	Brive	10	2		1		3				4			
	Support à l'action managériale	IBSAC	Brive	2	1					1						
Total BTS Services - privé hors contrat				13	3		1		3	1		4			1	

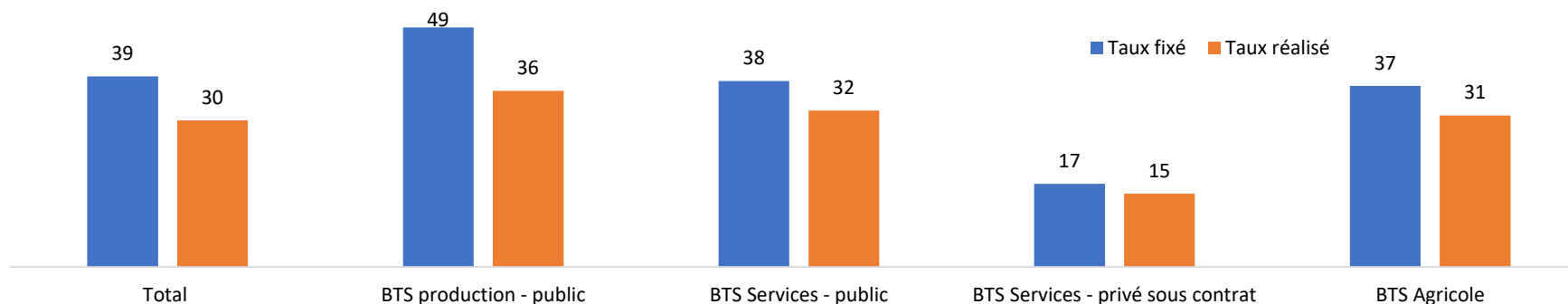
				propositions acceptées	Terminales								En réorientation	Non scolarisés	Autre	
					G	Terminales technologiques : 408										Pro
						STHR	STI2D	STL	STMG	ST2S	STD2A	STAV				
BTS Agricole	Aménagements paysagers	H. Bassaler	Voutezac	28	7							5	13		2	1
	Analyse, conduite et stratégie de l'entreprise agricole	E. Pisani	Naves	15								7	8			
	Analyse, conduite et stratégie de l'entreprise agricole	A. Defumade	Ahun	14	1					1		2	8		1	1
	Aquaculture	A. Defumade	Ahun	15								1	10		4	
	Développement, animation des territoires ruraux	H. Queuille	Neuvic	19	3				2			3	5	4	2	
	Génie des équipements agricoles	A. Guillaumin	St-Yrieix	11	2		2					1	3		1	2
	Gestion et maîtrise de l'eau	A. Defumade	Ahun	15	3			1				1	1	1	1	8
	Gestion et protection de la nature	H. Queuille	Neuvic	70	20		2		1			17	21	3	5	1
	Gestion forestière		Meymac	30	11		2					6	8	2	1	
	Production horticole	H. Bassaler	Voutezac	20								6			6	8
	Productions animales	E. Pisani	Naves	15	2							7	6			
	Productions animales	Les Vaseix	Verneuil	29	10							14	4	1		
	Sciences et technologies des aliments spécialité Aliments et processus technologiques	Les Vaseix	Verneuil	10				2	1	2			3	1		1
	Technico-commercial (BTSA)		Meymac	14								4	8	2		
	Technico-commercial (BTSA)	H. Bassaler	Voutezac	12								1	8	1		2
Technico-commercial (BTSA)	Les Vaseix	Verneuil	17	1		1		1			3	5	5		1	
Technico-commercial (BTSA)	Magnac-Laval	Magnac	24	3					1		2	17	1			
Total BTS Agricole				358	63		7	3	5	4		73	134	21	23	25

Loi n°2018-166 du 8 mars 2018 relative à l'orientation et à la réussite des étudiants

Paragraphe VII.- "En tenant compte de la spécialité du diplôme préparé et des demandes enregistrées dans le cadre de la procédure de préinscription prévue au deuxième alinéa du I, l'autorité académique prévoit, pour l'accès aux sections de techniciens supérieurs et aux instituts universitaires de technologie, respectivement un pourcentage minimal de bacheliers professionnels retenus et un pourcentage minimal de bacheliers technologiques retenus ainsi que les modalités permettant de garantir la cohérence entre les acquis de la formation antérieure du candidat et les caractéristiques de la formation demandée."

	Capacité	Taux fixé en %	Vœux confirmés	Propositions reçues	Propositions acceptées	Taux réalisé en %
TOTAL BTS ACADEMIE LIMOGES	1778	39	5888	2203	536	30%

Le taux moyen fixé pour toutes les formations de BTS de l'académie de Limoges est de 39%. Au total, 5888 candidatures de bacheliers professionnels sont confirmées, 2203 reçoivent une proposition et 536 sont acceptées. Le taux réalisé est alors de 30%. Il est constaté qu'avec le nombre de propositions reçues, les taux fixés sont respectés par les formations d'accueil. Il existe une différence importante entre le nombre de propositions formulées et le nombre de propositions acceptées par les candidats de terminales professionnelles.



			Capacité	Taux fixé en %	Vœux confirmés	Propositions reçues	Propositions acceptées	Taux réalisé en %	
BTS Production - public	Architectures en Métal : conception et Réalisation	LMB	Felletin	12	70	52	27	3	25%
	Bâtiment	LMB	Felletin	30	70	76	75	17	57%
	Bioanalyses et contrôles	R. Dautry	Limoges	28	7	38	9	1	4%
	Conception de produits industriels	G. Cabanis	Brive	12	10	21	5	2	17%
	Conception des processus de réalisation de produits	G. Cabanis	Brive	12	50	33	13	6	50%
	Conception et Réalisation de Systèmes Automatiques	J. Favard	Guéret	15	60	42	29	1	7%
	Conception et réalisation en chaudronnerie industrielle	E. Vaillant	St-Junien	11	65	66	37	4	36%
	Contrôle industriel et régulation automatique	R. Dautry	Limoges	14	27	23	11		
	Electrotechnique	G.Cabanis	Brive	22	50	86	41	11	50%
	Electrotechnique	Turgot	Limoges	24	50	130	33	12	50%
	Finitions, aménagement des bâtiments : conception et réalisation	LMB	Felletin	15	70	60	42	5	33%
	Fluide, énergie, domotique - opt B froid et conditionnement d'air	M. Nadaud	Bellac	9	65	60	31	5	56%
	Fluide, énergie, domotique - opt C domotique et bâtiment communicants	J. Favard	Guéret	24	60	38	41	6	25%
	Maintenance des systèmes - option A Systèmes de production	R. Dautry	Limoges	24	58	101	54	17	71%
	Management économique de la construction	P. Caraminot	Egletons	30	40	46	43	8	27%
	Métiers de la mode-vêtements	Mas Jambost	Limoges	24	50	210	51	12	50%
	Métiers du géomètre-topographe et de la modélisation numérique	P. Caraminot	Egletons	15	40	72	30	5	33%
	Pilotage des procédés	R. Dautry	Limoges	13	40	35	17	4	31%

				Capacité	Taux fixé en %	Vœux confirmés	Propositions reçues	Propositions acceptées	Taux réalisé en %
BTS Production - public	Systèmes constructifs bois et habitat	LMB	Felletin	15	70	52	36	8	53%
	Systèmes numériques - Option électronique et communication	G. Cabanis	Brive	14	45	51	18	7	50%
	Systèmes numériques - Option informatique et réseaux	Turgot	Limoges	26	30	115	29	7	27%
	Techniques et services en matériels agricoles	M. Barbanceys	Neuvic	12	58	49	26	8	67%
	Travaux publics	P. Caraminot	Egletons	30	40	102	59	6	20%
Total BTS Production - public				431	49	1558	757	155	36%

BTS Services - public	Analyses de biologie médicale	R. Dautry	Limoges	45	7	85	8	3	7%
	Commerce international	A. Renoir	Limoges	35	9	87	17	4	11%
	Comptabilité et gestion	S. Veil	Brive	16	40	51	23	6	38%
	Comptabilité et gestion	S. Valadon	Limoges	35	30	112	27	11	31%
	Conseil et commercialisation de solutions techniques	G. Cabanis	Brive	14	50	48	32	3	21%
	Economie sociale familiale	B. Ventadour	Ussel	20	40	123	48	6	30%
	Economie sociale familiale	S. Valadon	Limoges	35	35	314	53	12	34%
	Etudes de réalisation d'un projet de communication	M. Bastié	Limoges	12	65	89	14	9	75%
	Gestion de la PME	P. Bourdan	Guéret	22	33	64	16	8	36%
	Gestion de la PME	S. Valadon	Limoges	35	35	195	68	11	31%
	Gestion des transports et logistique associée	S. Veil	Brive	18	50	85	22	8	44%
	Management Commercial Opérationnel	S. Veil	Brive	34	50	214	50	11	32%
	Management Commercial Opérationnel	S. Valadon	Limoges	35	35	288	42	11	31%
	Management en hôtellerie restauration	J. Monnet	Limoges	28	41	86	33	10	36%
	Management opérationnel de la sécurité	R. Cassin	Tulle	15	67	109	43	9	60%
	Négociation et digitalisation de la Relation Client	E. Perrier	Tulle	18	30	75	16	5	28%
	Négociation et digitalisation de la Relation Client	P. Bourdan	Guéret	33	33	69	42	4	12%
	Négociation et digitalisation de la Relation Client	M. Pagnol	Limoges	30	42	229	52	13	43%
	Service et prestation des secteurs sanitaire et social	S. Veil	Brive	23	50	210	29	11	48%
	Services informatiques aux organisations	E. Jamot	Aubusson	19	50	75	34	7	37%
Services informatiques aux organisations	S. Valadon	Limoges	45	35	138	32	16	36%	
Support à l'action managériale	E. Perrier	Tulle	18	40	49	10	8	44%	
Support à l'action managériale	S. Valadon	Limoges	35	30	124	52	12	34%	
Tourisme	P. Eluard	St-Junien	24	21	65	26	6	25%	
Total BTS Services - public				644	38	2984	789	204	32%

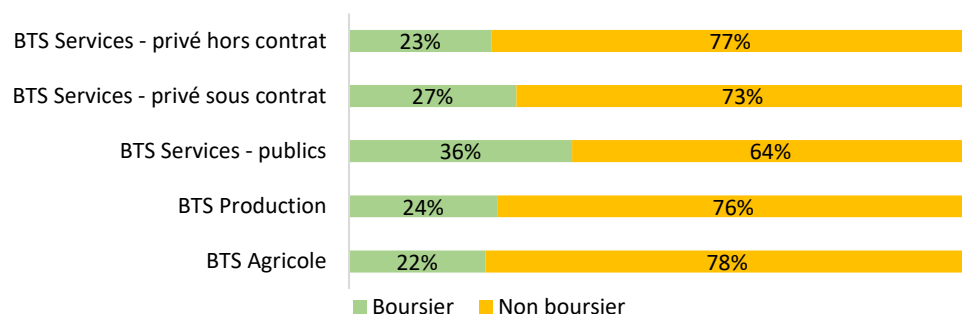
BTS Services - privé sous contrat	Assurance	Bahuet	Brive	35	23	53	26	8	23%
	Comptabilité et gestion	Beaupeyrat	Limoges	30	9	14	16	4	13%
	Gestion de la PME	Bahuet	Brive	35	37	69	45	11	31%
	Opticien-Lunetier	Saint-Jean	Limoges	24	8	25	5	1	4%
	Services informatiques aux organisations	Bahuet	Brive	35	12	40	27	2	6%
	Services informatiques aux organisations	Beaupeyrat	Limoges	35	13	37	28	6	17%
	Tourisme	Bahuet	Brive	55	14	44	28	5	9%
Total BTS Services - privé sous contrat				249	17	282	175	37	15%

				Capacité	Taux fixé en %	Vœux confirmés	Propositions reçues	Propositions acceptées	Taux réalisé en %
BTS Agricole	Aménagements paysagers	H. Bassaler	Voutezac	38	35	80	31	13	34%
	Analyse, conduite et stratégie de l'entreprise agricole	E. Pisani	Naves	16	45	61	24	8	50%
	Analyse, conduite et stratégie de l'entreprise agricole	A. Defumade	Ahun	27	42	55	38	8	30%
	Aquaculture	A. Defumade	Ahun	16	37	66	18	11	69%
	Développement, animation des territoires ruraux	H. Queuille	Neuvic	27	41	34	27	6	22%
	Génie des équipements agricoles	A. Guillaumin	St-Yrieix	19	40	50	18	3	16%
	Gestion et maîtrise de l'eau	A. Defumade	Ahun	18	20	17	12	1	6%
	Gestion et protection de la nature	H. Queuille	Neuvic	64	31	227	60	22	34%
	Gestion forestière		Meymac	32	35	131	53	9	28%
	Production horticole	H. Bassaler	Voutezac	23	38	34	25	8	35%
	Productions animales	E. Pisani	Naves	16	29	68	27	6	38%
	Productions animales	Les Vaseix	Verneuil	38	28	82	34	4	11%
	Sciences et technologies des aliments spécialité Aliments et processus technologiques	Les Vaseix	Verneuil	19	15	20	10	3	16%
	Technico-commercial (BTSA)		Meymac	32	52	29	23	8	25%
	Technico-commercial (BTSA)	H. Bassaler	Voutezac	23	54	25	22	8	35%
	Technico-commercial (BTSA)	Les Vaseix	Verneuil	19	43	20	17	5	26%
Technico-commercial (BTSA)	Magnac-Laval	Magnac	27	52	65	43	17	63%	
Total BTS Agricole				454	37	1064	482	140	31%

Loi n°2018-166 du 8 mars 2018 relative à l'orientation et à la réussite des étudiants

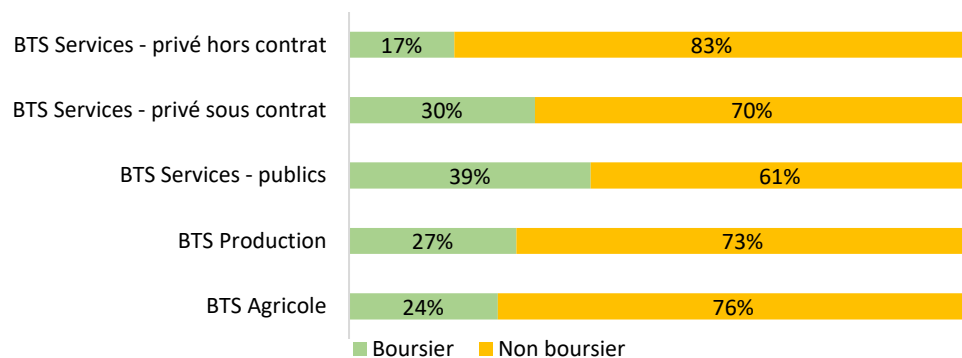
« V.-Pour l'accès aux formations autres que celles mentionnées au VI, lorsque le nombre de candidatures excède les capacités d'accueil d'une formation, l'autorité académique fixe un pourcentage minimal de bacheliers retenus bénéficiaires d'une bourse nationale de lycée, en fonction du rapport entre le nombre de ces bacheliers boursiers candidats à l'accès à cette formation et le nombre total de demandes d'inscription dans cette formation enregistrées dans le cadre de la procédure de préinscription prévue au deuxième alinéa du I.

Information : les taux de candidats boursiers dans les formations de l'enseignement supérieur sont définis par Madame la Rectrice de région académique. Ces derniers sont calculés en fonction du vivier (nombre de voeux confirmés) des candidats boursier dans chaque formation.

Répartition voeux confirmés selon le statut de bourse

Les formations formulant le plus de propositions aux candidats boursiers sont les BTS Services - publics (33%) et BTS Services privés sous contrat (26%).

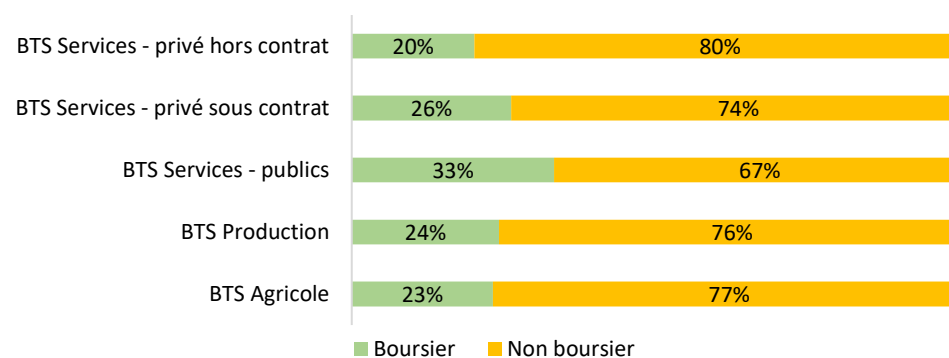
Au contraire, les BTS Services - privé hors contrat sont ceux qui font le moins de propositions (20%). Ces formations privées hors contrat ne sont pas soumises aux quotas.

Répartition des propositions acceptées selon le statut de bourse

Les BTS Services-publics sont les formations qui comptabilisent le plus de voeux de terminales boursiers du secondaire (36%).

Globalement, quel que soit le type de contrat de la formation, ce sont les BTS Services qui recueillent le plus de candidats boursiers.

Les BTS production ont le pourcentage le moins important d'élèves de terminale boursiers (24%).

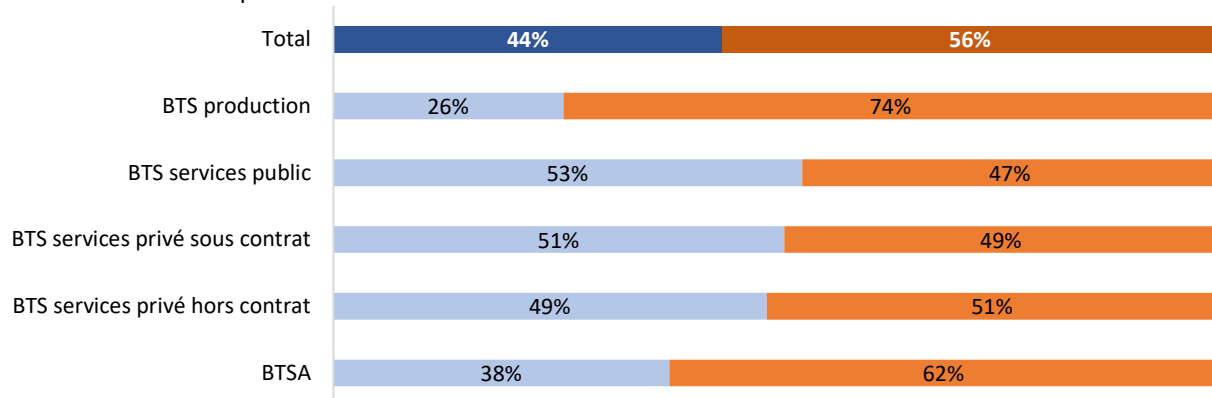
Répartition des propositions selon le statut de bourse

Au final, les taux réalisés de candidats boursiers (nombre de propositions acceptées) correspondent au vivier de voeux confirmés.

Tous les types de formations (sauf BTS Services - privés hors contrat) ont même un taux de propositions acceptées supérieur au taux de voeux confirmés.

Répartition sexuée des **voeux confirmés** dans les BTS de l'académie

F G



De façon générale, les formations de BTS ont un vivier de candidats masculins plus important : 56% des voeux confirmés dans les formations de BTS de l'académie de Limoges sont des garçons contre 44% de filles.

La répartition entre les filles et les garçons est plutôt équilibrée dans les formations BTS Services tout type de contrat. Une différence importante est observée dans les formations de production et agricole.

Dans les BTS production, le taux de garçons confirmant des voeux est supérieur de 48 points par rapport à celui des filles.

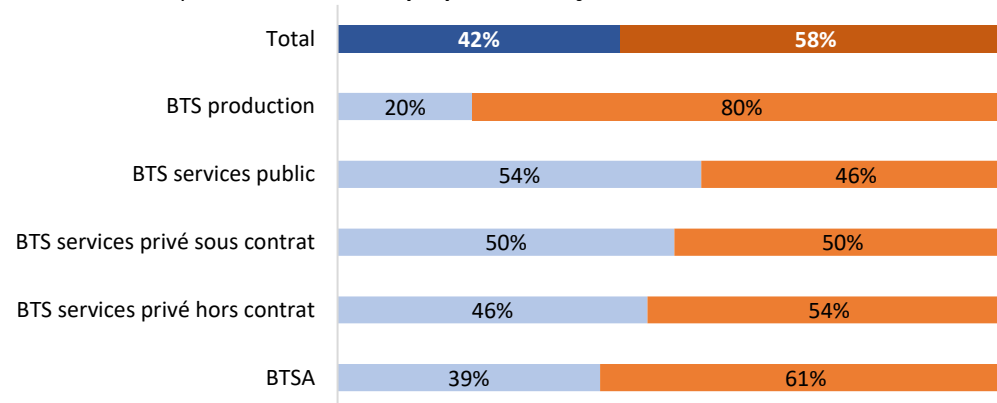
Il est observé la même répartition entre les voeux confirmés et les propositions reçues entre les filles et les garçons.

Cette répartition est la plus marquée en BTS production, où 80% des propositions sont formulées à des garçons. Il en est de même en BTS agricole où les propositions sont reçues à 61% par des garçons et 39% par des filles.

La tendance est inversée en BTS services public où les filles (54%) ont plus de propositions que les garçons (46%). Les BTS Services privé sous contrat ont une répartition égale concernant les propositions envoyées entre les filles et les garçons.

Répartition sexuée des **propositions reçues** dans les BTS de l'académie

F G



Au final, il est constaté que les formations de BTS de l'académie sont remplies à 45% avec des filles et 55% de garçons.

Les BTS production ont une part de garçons (79%) nettement supérieure à celle des filles (21%).

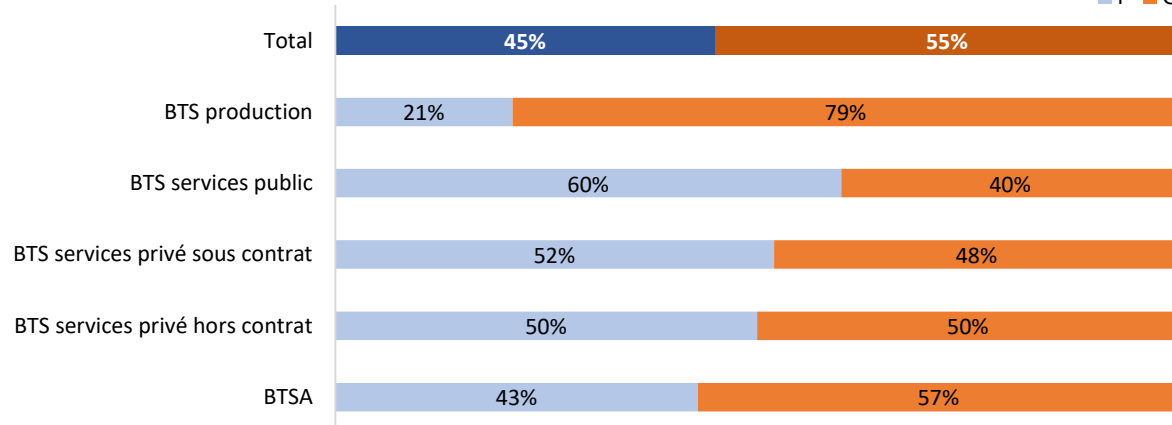
Les BTS services ont un pourcentage de filles plus important que celui des garçons, la différence est cependant moins significative qu'en BTS production.

Il peut être noté que les formations privées (sous et hors contrat) ont une proportion de filles et de garçons quasi similaire.

Les propositions en BTS agricole sont acceptées par plus de garçons (57%) que de filles (43%).

Répartition sexuée des **propositions acceptées** dans les BTS de l'académie

F G



Les BUT (Bachelor Universitaire de Technologie)

Suivi des admissions

Origine scolaire

Taux bacheliers technologiques

Taux candidats boursiers du secondaire

Répartition sexuée

	Capacité	Phase principale					Gestion des désistements		Fin procédure	Phase complémentaire		Présents	Places vacantes
		Vœux confirmés	Tx d'attractivité relative	Dossiers classés	Propositions reçues	Propositions acceptées	Propositions	dont acceptées	Historique des vœux	Propositions reçues	dont acceptées		
TOTAL BUT ACADEMIE DE LIMOGES	948	11875	12,5	8425	4535	782	136	44	172	93	42	822	126

Dans l'académie de Limoges, les formations de BUT comptabilisent, au total, 948 places. Ces mêmes formations reçoivent 11875 candidatures c'est-à-dire 12,5 fois plus que le nombre de places (taux d'attractivité relative). Les formations classent 8425 dossiers. Sur ces 8425 dossiers retenus, 4535 reçoivent une proposition d'admission, en phase principale (27 mai au 16 juillet) et sur ce nombre de propositions reçues, 782 sont acceptées.

A partir du 17 juillet, la phase principale est terminée, les voeux en attente sont archivés et si une place se libère, le prochain sur la liste d'attente peut avoir une proposition. C'est la phase de la gestion des désistement. Pour les formations de BUT, il y a eu 136 propositions en GDD et 44 ont été acceptées.

A la fin de la procédure Parcoursup en septembre, il restait en attente sur la liste archivée (historique des vœux) 172 candidatures.

La phase complémentaire permet à tous les candidats d'effectuer de nouvelles candidatures sur les formations qui ont des places vacantes. En 2021, cette phase a débuté le 16 juin. Sur les formations de BUT dans l'académie de Limoges, 93 propositions ont eu lieu lors de cette phase. 42 ont été acceptées.

A la rentrée, il y a 822 présents dans les formations de BUT.

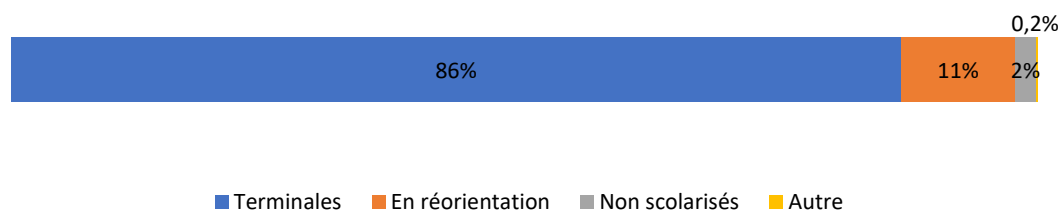
BUT Production	Génie biologique parcours sciences de l'aliment et biotechnologie	Limoges	48	644	13,4	453	278	44	9	4		1		47	1
	Génie civil - Construction durable	Egletons	94	1180	12,6	698	409	85	18	10				94	
	Génie électrique et informatique industrielle	Brive	48	417	8,7	334	246	39				9	5	38	10
	Génie industriel et maintenance	Tulle	24	220	9,2	181	122	15				7	2	14	10
	Génie mécanique et productique	Limoges	72	794	11,0	575	438	57				5	3	55	17
	Hygiène Sécurité Environnement	Tulle	60	578	9,6	400	310	40				8	2	41	19
	Informatique	Limoges	72	1132	15,7	656	388	68	18	4		3	1	69	3
	Mesures physiques	Limoges	76	619	8,1	523	370	60				7	4	61	15
	Métiers du multimédia et de l'internet	Limoges	52	1264	24,3	780	264	50	1	1	61			49	3
Total BUT Production			546	6848	12,5	4600	2825	458	46	19	61	40	17	468	78

BUT Services	Carrières sociales Parcours animation sociale et socioculturelle	Guéret	44	633	14,4	599	227	33	29	5		5	4	40	4
	Gestion des entreprises et des administrations	Brive	78	741	9,5	456	373	48				44	18	65	13
	Gestion des entreprises et des administrations	Limoges	140	1466	10,5	1134	609	114	37	11	10	4	3	125	15
	Techniques de commercialisation	Limoges	140	2187	15,6	1636	501	129	24	9	101			124	16
Total BUT Services			402	5027	12,5	3825	1710	324	90	25	111	53	25	354	48

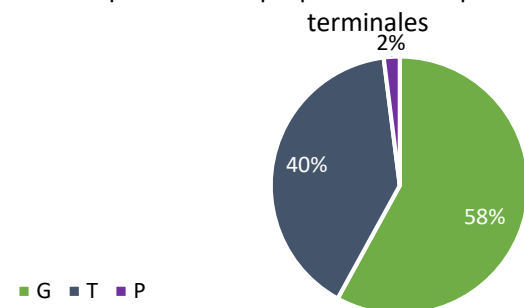
	propositions acceptées	Terminales							En réorientation	Non scolarisés	Autre
		G	Terminales technologiques : 302					Pro			
			STI2D	STL	STMG	ST2S	STAV				
TOTAL BUT ACADEMIE DE LIMOGES	870	432	134	13	127	26	2	13	100	21	2

Dans les formations de BUT de l'académie de Limoges, 870 propositions ont été acceptées. Sur ces propositions acceptées, 747 sont issues d'élèves en terminale soit 86%, 100 sont des candidats en réorientation (11%) 8% sont des candidats non scolarisés et 5% d'un autre profil. Parmi les 747 propositions acceptées des candidats en terminale, 432 sont de candidats de la voie générale (58%) 302 de la voie technologique (40%) et 13 de la voie professionnelle (2%).

Répartition des propositions acceptées en BUT de l'académie de Limoges - par profil



Répartition des propositions acceptées en BUT des terminales



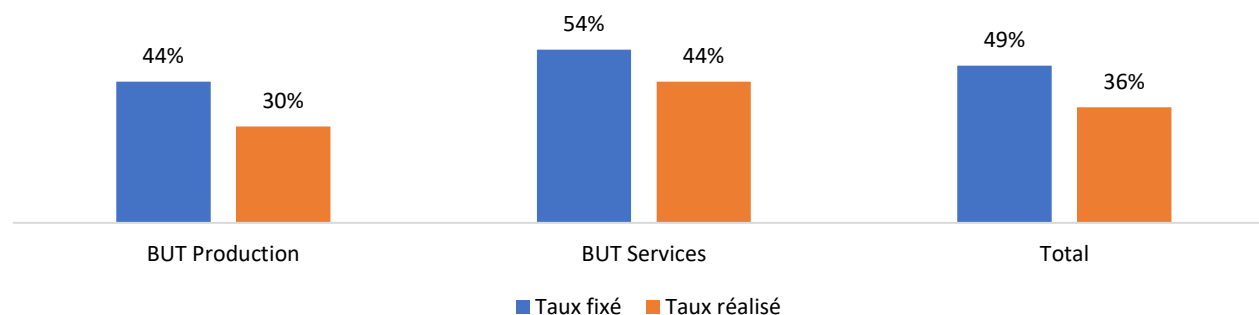
			propositions acceptées	Terminales							En réorientation	Non scolarisés	Autre
				G	Technologiques					Pro			
					STI2D	STL	STMG	ST2S	STAV				
BUT Production	Génie biologique parcours sciences de l'aliment et biotechnologie	Limoges	48	23		8		5	1		10	1	
	Génie civil - Construction durable	Egletons	95	51	41						3		
	Génie électrique et informatique industrielle	Brive	44	24	5					1	11	3	
	Génie industriel et maintenance	Tulle	17	8	6						1	1	1
	Génie mécanique et productique	Limoges	60	34	20						5	1	
	Hygiène Sécurité Environnement	Tulle	42	29	2	3		2			5	1	
	Informatique	Limoges	73	42	27						4		
	Mesures physiques	Limoges	64	44	5	1					13	1	
	Métiers du multimédia et de l'internet	Limoges	51	20	25						6		
Total BUT Production			494	275	131	12		7	1	1	58	8	1
BUT Services	Carrières sociales Parcours animation sociale et socioculturelle	Guéret	42	11			3	17	1	6	2	2	
	Gestion des entreprises et des administrations	Brive	67	31			21				13	2	
	Gestion des entreprises et des administrations	Limoges	129	62	1		43	1		2	16	4	
	Techniques de commercialisation	Limoges	138	53	2	1	60	1		4	11	5	1
Total BUT Services			376	157	3	1	127	19	1	12	42	13	1

Loi n°2018-166 du 8 mars 2018 relative à l'orientation et à la réussite des étudiants

Paragraphe VII.- "En tenant compte de la spécialité du diplôme préparé et des demandes enregistrées dans le cadre de la procédure de préinscription prévue au deuxième alinéa du I, l'autorité académique prévoit, pour l'accès aux sections de techniciens supérieurs et aux instituts universitaires de technologie, respectivement un pourcentage minimal de bacheliers professionnels retenus et un pourcentage minimal de bacheliers technologiques retenus ainsi que les modalités permettant de garantir la cohérence entre les acquis de la formation antérieure du candidat et les caractéristiques de la formation demandée."

	Capacité	Taux fixé en %	Vœux confirmés	Propositions reçues	Propositions acceptées	Taux réalisé en %
TOTAL BUT ACADEMIE LIMOGES	948	49%	3598	1734	340	36%

Le taux moyen fixé pour toutes les formations de BUT de l'académie de Limoges est de 49%. Au total, 3598 candidatures de bacheliers technologiques sont confirmées, 1734 reçoivent une proposition et 340 sont acceptées. Le taux réalisé est alors de 36%. Il est constaté qu'avec le nombre de propositions reçues, les taux fixés sont respectés par les formations d'accueil. Il existe une différence importante entre le nombre de propositions formulées et le nombre de propositions acceptées par les candidats de terminales technologiques.



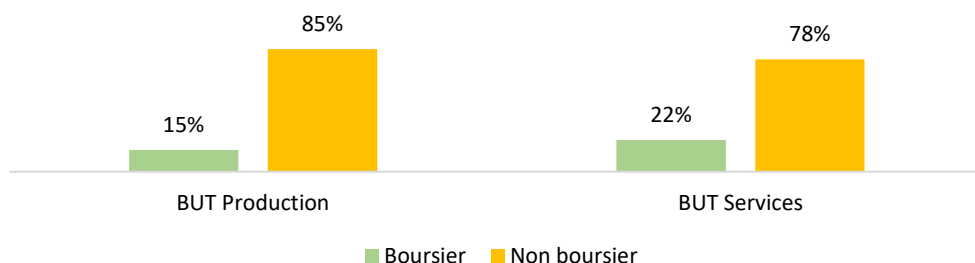
			Capacité	Taux fixé en %	Vœux confirmés	Propositions reçues	Propositions acceptées	Taux réalisé en %
BUT Production	Génie biologique parcours sciences de l'aliment et biotechnologie	Limoges	48	35	117	62	15	31%
	Génie civil - Construction durable	Egletons	94	48	422	169	42	45%
	Génie électrique et informatique industrielle	Brive	48	50	117	78	12	25%
	Génie industriel et maintenance	Tulle	24	55	69	46	7	29%
	Génie mécanique et productique	Limoges	72	45	217	155	21	29%
	Hygiène Sécurité Environnement	Tulle	60	45	169	95	8	13%
	Informatique	Limoges	72	40	283	140	27	38%
	Mesures physiques	Limoges	76	30	59	46	8	11%
	Métiers du multimédia et de l'internet	Limoges	52	47	394	115	25	48%
Total BUT Production			546	44	1847	906	165	30%
BUT Services	Carrières sociales Parcours animation sociale et socioculturelle	Guéret	44	55	263	135	22	50%
	Gestion des entreprises et des administrations	Brive	78	52	242	142	25	32%
	Gestion des entreprises et des administrations	Limoges	140	52	485	276	52	37%
	Techniques de commercialisation	Limoges	140	55	761	275	76	54%
Total BUT Services			402	54	1751	828	175	44%

Loi n°2018-166 du 8 mars 2018 relative à l'orientation et à la réussite des étudiants

« V.-Pour l'accès aux formations autres que celles mentionnées au VI, lorsque le nombre de candidatures excède les capacités d'accueil d'une formation, l'autorité académique fixe un pourcentage minimal de bacheliers retenus bénéficiaires d'une bourse nationale de lycée, en fonction du rapport entre le nombre de ces bacheliers boursiers candidats à l'accès à cette formation et le nombre total de demandes d'inscription dans cette formation enregistrées dans le cadre de la procédure de préinscription prévue au deuxième alinéa du I.

Information : les taux de candidats boursiers dans les formations de l'enseignement supérieur sont définis par Madame la Rectrice de région académique. Ces derniers sont calculés en fonction du vivier (nombre de voeux confirmés) des candidats boursiers dans chaque formation.

Répartition des **voeux confirmés** dans les formations de BUT de l'académie des candidats boursiers



Les formations BUT production de l'académie de Limoges, attirent 15% de candidats boursiers du secondaire et 22% pour les BUT Services.

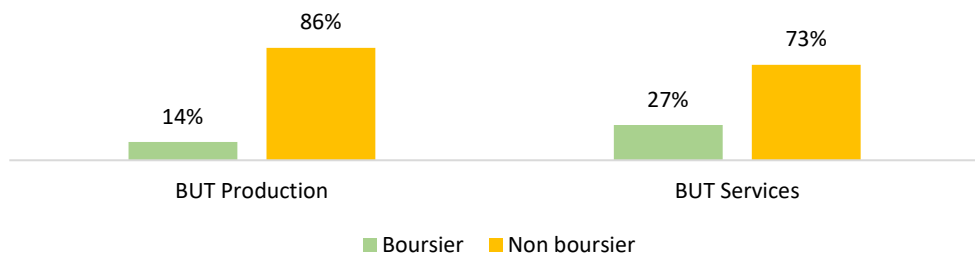
Les formations de BUT Services sont plus attractives pour les candidats boursiers que les BUT Production avec un écart de 7 points entre les deux domaines pour les voeux confirmés.

La répartition constatée au niveau des voeux confirmés se retrouve au niveau des propositions reçues par les candidats boursiers.

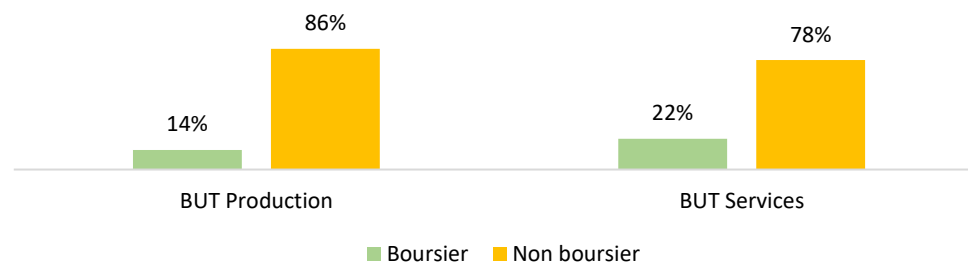
Ils sont 14% de candidats boursiers à recevoir une proposition en BUT Production contre 86% de candidats non boursiers.

La différence est moins importante en BUT Services avec 22% de propositions reçues par les candidats boursiers et 78% par les candidats non boursiers.

Répartition des **propositions acceptées** dans les formations BUT de l'académie des candidats boursiers



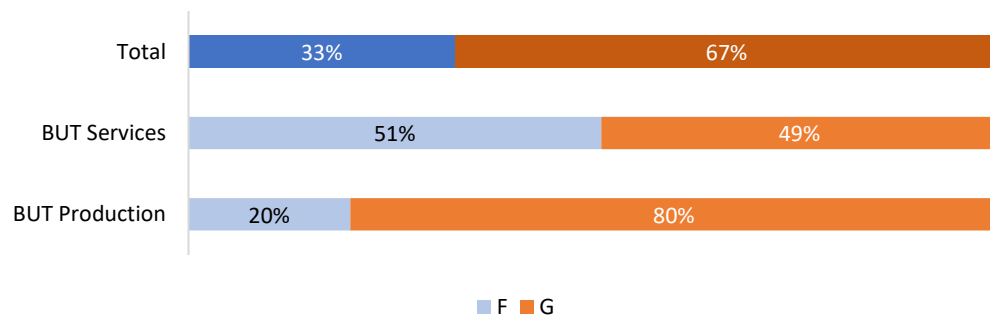
Répartition des **propositions** dans les formations BUT de l'académie des candidats boursiers



Une constance est observée dans les chiffres des BUT Production entre les voeux confirmés, les propositions reçues et les propositions acceptées (14% de candidats boursiers).

Les propositions acceptées dans les formations BUT Services de l'académie de Limoges le sont à 27% par des candidats boursiers et 73% des candidats non boursiers.

Répartition sexuée des **voeux confirmés** dans les formations BUT de l'académie de Limoges



Au total dans les formations BUT de l'académie, les garçons (67%) confirment plus de voeux que les filles (33%).

Cependant, il existe une disparité importante entre les types de formation concernant cette répartition.

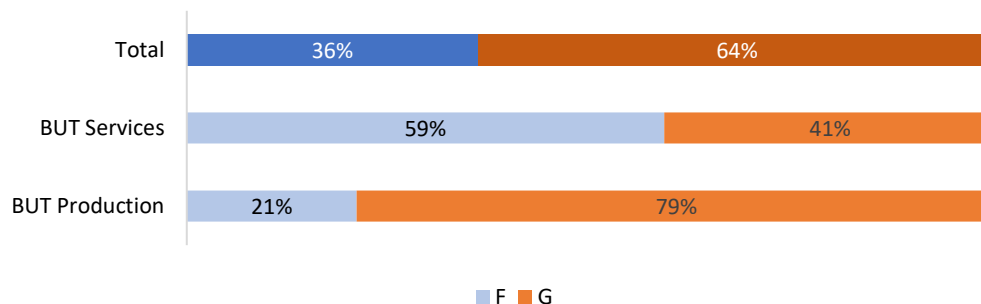
Les BUT Services attirent légèrement plus de voeux confirmés de filles (51%) que de garçons (49%), alors que les BUT production ont 20% de voeux confirmés provenant des filles contre 80% des garçons.

La répartition sexuée observée au niveau des voeux confirmés se retrouve au niveau des propositions formulées.

De façon générale, les garçons (36%) reçoivent plus de propositions que les filles (64%).

Cependant, de façon détaillée les filles sont plus nombreuses à avoir une proposition en BUT services (59%) que les garçons (41%) et à l'inverse les garçons sont plus nombreux à avoir une proposition en BUT production (79%) que les filles (21%).

Répartition sexuée des **propositions** dans les formations de l'académie de Limoges

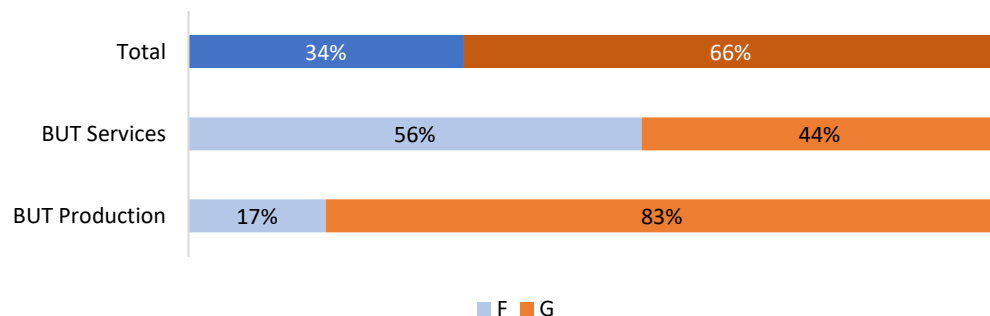


Au niveau des propositions acceptées en BUT dans les formations de notre académie il y a plus de garçons (66%) que de filles (34%).

Les filles acceptent plus de formation de BUT Services (56%) que les garçons (44%).

Un écart important est observé en BUT Production avec 66 points d'écart entre les acceptations des filles (17%) et celles des garçons (83%).

Répartition sexuée des **propositions d'admission acceptées** dans les formations de l'académie de Limoges



Les CPGE (Classe Préparatoire aux Grandes Écoles)

Suivi des admissions

Origine scolaire

Taux candidats boursiers du secondaire

Répartition sexuée

	Capacité	Phase principale					Gestion des désistements		Fin procédure	Phase complémentaire		Base élève à la rentrée	
		Vœux confirmés	Tx d'attractivité relative	Dossiers classés	Propositions reçues	Propositions acceptées	Propositions	dont acceptées	Historique des vœux	Propositions reçues	dont acceptées	Présents	Places vacantes
TOTAL CPGE ACADEMIE DE LIMOGES	333	4852	14,6	3476	1859	271	3	1	63	38	8	281	70

Dans l'académie de Limoges, les formations de CPGE comptabilisent, au total, 333 places. Ces mêmes formations reçoivent 4852 candidatures c'est-à-dire 14,6 fois plus que le nombre de places (taux d'attractivité relative). Les formations classent 3476 dossiers. Sur ces 3476 dossiers retenus, 1859 reçoivent une proposition d'admission, en phase principale (27 mai au 16 juillet) et sur ce nombre de propositions reçues, 271 sont acceptées.

A partir du 17 juillet, la phase principale est terminée, les vœux en attente sont archivés et si une place se libère, le prochain sur la liste d'attente peut avoir une proposition. C'est la phase de la gestion des désistements. Pour les formations de CPGE, il y a eu 3 propositions en GDD et 1 a été acceptée.

A la fin de la procédure Parcoursup en septembre, il restait en attente sur la liste archivée (historique des vœux) 63 candidatures.

La phase complémentaire permet à tous les candidats d'effectuer de nouvelles candidatures sur les formations qui ont des places vacantes. En 2021, cette phase a débuté le 16 juin. Sur les formations de CPGE dans l'académie de Limoges, 38 propositions ont eu lieu lors de cette phase. 8 ont été acceptées.

Lors du constat de rentrée au 15 octobre, il y a 281 présents dans les formations de CPGE.

classe préparatoire économique et commerciale	ECG - Maths appliquées + HGG	G. Lussac	Limoges	24	225	9,4	199	127	15				3	1	25	23
	ECG - Maths approfondies + HGG	G. Lussac	Limoges	24	155	6,5	129	94	9				6			
Total classe préparatoire économique et commerciale				48	380	7,9	328	221	24				9	1	25	23

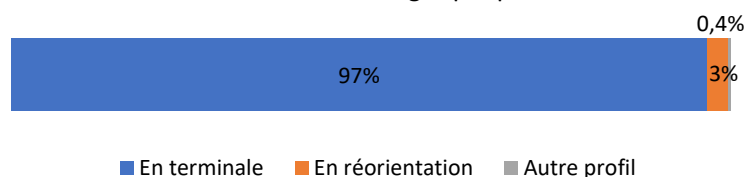
classe préparatoire littéraire	Lettres	G. Lussac	Limoges	48	318	6,6	258	204	37				2	1	37	11
--------------------------------	---------	-----------	---------	----	-----	-----	-----	-----	----	--	--	--	---	---	----	----

Classe préparatoire scientifique	BCPST	L.Limosin	Limoges	35	1185	33,9	635	256	41	1	1	20			41	
	MP2I	G. Lussac	Limoges	24	664	27,7	542	121	23	2		27			23	1
	MPSI	G. Lussac	Limoges	48	783	16,3	573	267	48			13			48	
	PCSI	E. Perrier	Tulle	24	228	9,5	163	133	12				21	3	15	9
	PCSI	G. Lussac	Limoges	48	709	14,8	525	350	31			3	4	2	34	14
	PTSI	Turgot	Limoges	30	335	11,2	260	177	24				2	1	24	6
	TSI	G. Cabanis	Brive	28	250	8,9	192	130	31						34	6
Total classe préparatoire scientifique				237	4154	17,5	2890	1434	210	3	1	63	27	6	219	36

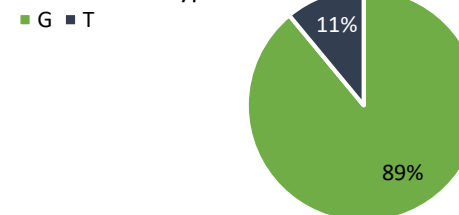
	propositions acceptées	Terminales			En réorientation	Autre
		G	T : 29			
			STI2D	STL		
TOTAL CPGE ACADEMIE DE LIMOGES	280	243	27	2	7	1

Dans les formations de CPGE de l'académie de Limoges, 280 propositions ont été acceptées. Sur ces propositions acceptées, 272 sont issues d'élèves en terminale soit 97%, 7 sont des candidats en réorientation (3%) et un candidat vient d'un profil "autre" (0,4%). Parmi les 272 propositions acceptées des candidats en terminale, 243 sont issus de candidats de la voie générale (89%) et 29 de la voie technologique (11%).

Répartition des propositions acceptées en CPGE de l'académie de Limoges par profil



Répartition des propositions acceptées des terminales en CPGE de l'académie de Limoges par type de bac



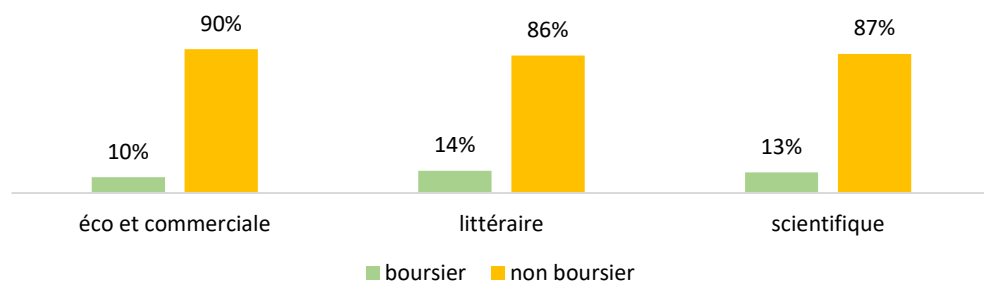
		propositions acceptées	Terminales			En réorientation	Autre	
			G	Technologiques				
				STI2D	STL			
classe préparatoire économique et commerciale	ECG - Maths appliquées + HGG	G. Lussac	Limoges	16	15		1	
	ECG - Maths approfondies + HGG	G. Lussac	Limoges	9	9			
Total classe préparatoire économique et commerciale				25	24		1	
classe préparatoire littéraire	Lettres	G. Lussac	Limoges	38	37		1	
Classe préparatoire scientifique	BCPST	L.Limosin	Limoges	42	42			
	MP2I	G. Lussac	Limoges	23	23			
	MPSI	G. Lussac	Limoges	48	48			
	PCSI	E. Perrier	Tulle	15	12		3	
	PCSI	G. Lussac	Limoges	33	33			
	PTSI	Turgot	Limoges	25	24		1	
	TSI	G. Cabanis	Brive	31		27	2	1
Total classe préparatoire scientifique				217	182	27	2	5

Loi n°2018-166 du 8 mars 2018 relative à l'orientation et à la réussite des étudiants

« V.-Pour l'accès aux formations autres que celles mentionnées au VI, lorsque le nombre de candidatures excède les capacités d'accueil d'une formation, l'autorité académique fixe un pourcentage minimal de bacheliers retenus bénéficiaires d'une bourse nationale de lycée, en fonction du rapport entre le nombre de ces bacheliers boursiers candidats à l'accès à cette formation et le nombre total de demandes d'inscription dans cette formation enregistrées dans le cadre de la procédure de préinscription prévue au deuxième alinéa du I.

Information : les taux de candidats boursiers dans les formations de l'enseignement supérieur sont définis par Madame la Rectrice de région académique. Ces derniers sont calculés en fonction du vivier (nombre de voeux confirmés) des candidats boursier dans chaque formation.

Répartition des **voeux confirmés** en CPGE selon le statut de boursier



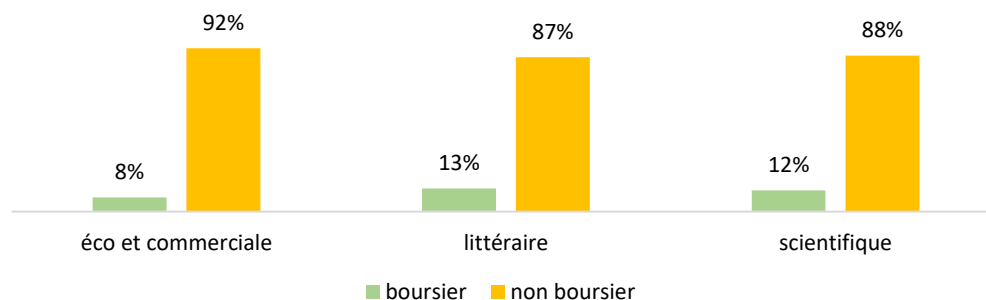
Dans les candidatures reçues par les formations de CPGE dans l'académie de Limoges, le pourcentage de candidats non boursiers est plus important que le pourcentage de candidats boursiers.

Le vivier de candidats boursiers est le plus grand dans la classe préparatoire littéraire (14%) et le moins important en classe préparatoire économique et commerciale (10%).

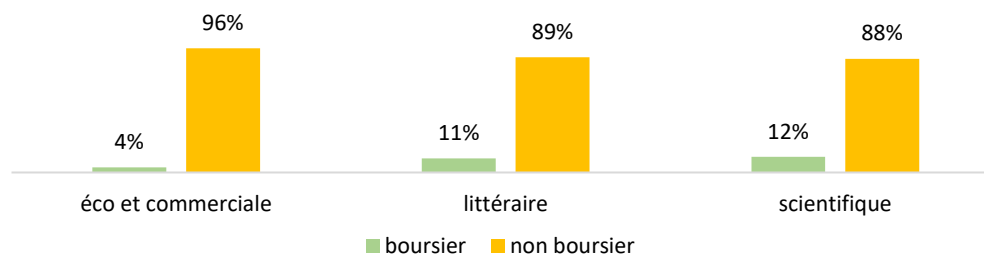
En terme de propositions reçues par les candidats, la répartition est similaire par rapport au nombre de voeux confirmés.

Une majorité de ces propositions sont reçues par les candidats non boursiers. La classe préparatoire littéraire effectue plus de propositions aux candidats boursiers (13%) que les classes préparatoires scientifique (12%) et économique et commerciale (8%).

Répartition des **propositions** en CPGE selon le statut de boursier



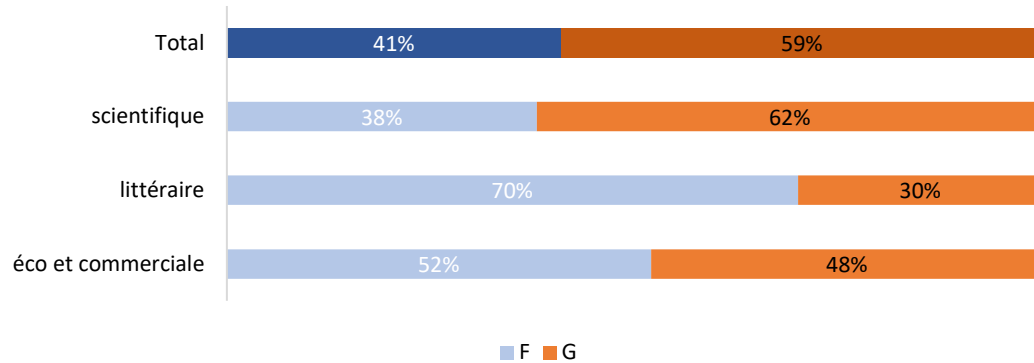
Répartition des **propositions acceptées** en CPGE selon le statut de boursier



Au final, 4% de candidats boursiers acceptent une proposition en CPGE économique et commercial et 11% en CPGE littéraire.

Les classes préparatoires scientifiques ont le taux de boursiers atteint le plus important (12%).

Répartition sexuée des **voeux confirmés** en CPGE



Au total, les CPGE de l'académie de Limoges sont demandées par 41% de filles et 59% de garçons. Il y a un écart de 18 points entre les deux genres. Il est constaté des disparités dans les répartitions sexuée entre les différents domaines de CPGE.

Il est observé une surreprésentation de filles (70%) qui demandent une CPGE littéraire.

En CPGE économique et commerciale cette répartition est plus équilibrée avec 52% de filles et 48% de garçons.

Alors que les formations CPGE scientifique sont plus sollicitées par les garçons (62%) que par les filles (38%).

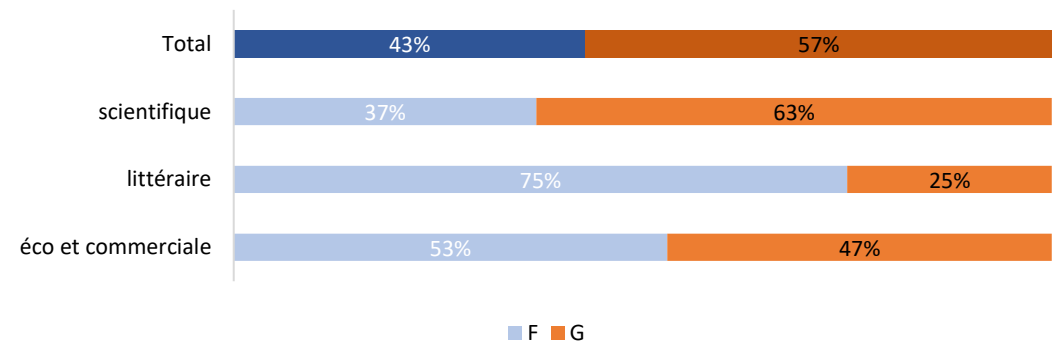
Au niveau des propositions reçues en CPGE par les candidats, elles sont formulées à 43% à des filles et 57% à des garçons.

Au niveau des classes préparatoires scientifiques, 63% des propositions sont faites aux garçons, avec un écart de 26 points avec les filles (37%).

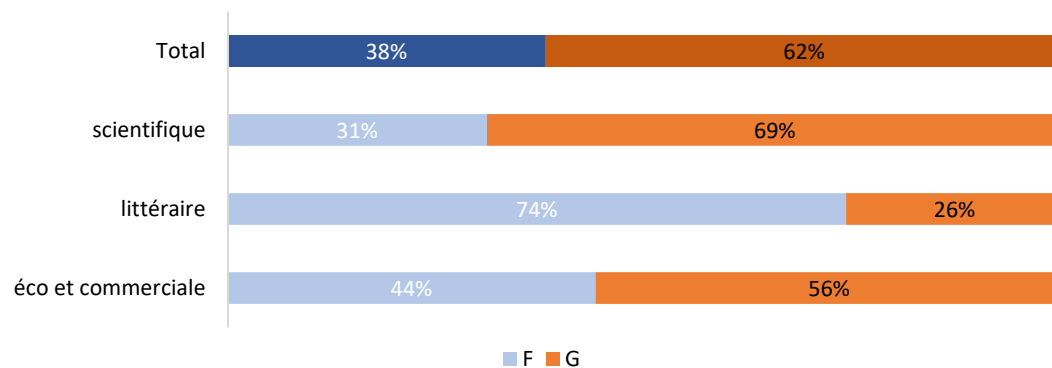
Cette répartition est inversée au niveau de la classe préparatoire littéraire avec 75% des propositions reçues par les filles et 25% par les garçons.

Au niveau de la classe préparatoire économique et commerciale, la répartition est plus équilibrée avec 53% de filles et 47% de garçons.

Répartition sexuée des **propositions reçues** en CPGE



Répartition sexuée des **propositions acceptées** en CPGE



Au final, la répartition sexuée dans les formations de CPGE de l'académie de Limoges est de 38% de filles et 62% de garçons.

Les filles sont plus présentes en formation littéraire (74%) pour 26% de garçons.

Les garçons sont plus nombreux en formation scientifique (69%) que les filles (31%) ainsi qu'en formation économique et commercial où il y a 56% de garçons et 44% de filles.

Les formations de l'Université : 1ère année de Licence et DEUST

Suivi des admissions

Origine scolaire

Taux candidats non résidents

Taux candidats boursiers du secondaire

Répartition sexuée

Parcours ou option	Site	Capacité	Phase principale					Gestion des désistements		Fin procédure	Phase complémentaire		Présents**	Places vacantes	
			Vœux confirmés	Tx d'attractivité relative	Dossiers classés	Propositions reçues	Propositions acceptées	Propositions	dont acceptées		Historique des vœux	Propositions reçues			dont acceptées
TOTAL UNIVERSITE ACADEMIE DE LIMOGES			4434	47510	10,7	45372	16930	2756	542	159	2293	1981	412	3161	1273

Dans l'académie de Limoges, les formations de l'université de Limoges comptabilisent au total 4434 places. Ces mêmes formations reçoivent 47510 candidatures c'est-à-dire 10,7 fois plus que le nombre de places (taux d'attractivité relative). Les formations classent 45372 dossiers. Sur ces 45372 dossiers classés, 16930 reçoivent une proposition d'admission, en phase principale (27 mai au 16 juillet) et sur ce nombre de propositions reçues, 2756 sont acceptées.

A partir du 17 juillet, la phase principale est terminée, les vœux en attente sont archivés et si une place se libère, le prochain sur la liste d'attente peut avoir une proposition. C'est la phase de la gestion des désistements. Pour les formations de l'université de Limoges, il y a eu 542 propositions en GDD et 159 ont été acceptées.

A la fin de la procédure Parcoursup en septembre, il restait en attente sur la liste archivée (historique des vœux) 2293 candidatures.

La phase complémentaire permet à tous les candidats d'effectuer de nouvelles candidatures sur les formations qui ont des places vacantes. En 2021, cette phase a débuté le 16 juin. Sur les formations de l'université de Limoges, 1981 propositions ont eu lieu lors de cette phase. 412 ont été acceptées.

A la rentrée, il y a 3161 présents dans les formations de l'université de Limoges.

DEUST	Animation et gestion des activités physiques, sportives ou culturelles	Brive	25	369	14,8	120	48	24	2	1	14			25	
	Webmaster et gestionnaire d'intranet	Limoges	100	253	2,5	160	156	32	1	1		55	27	49	51
Total - DEUST			125	622	5,0	280	204	56	3	2	14	55	27	74	51

Licence - Arts-lettres-langues	Langues étrangère appliqués	Anglais/Allemand	Limoges	25	95	3,8	95	94	9	1	1	22	4	14	11
	Langues étrangère appliqués	Anglais/Espagnol	Limoges	120	540	4,5	539	538	102	1	1	19	11	95	25
	Langues, littérature & civilisations étrangères et régionales	Anglais	Limoges	150	701	4,7	701	462	108	4	4	90	30	135	15
	Langues, littérature & civilisations étrangères et régionales	Espagnol	Limoges	60	194	3,2	193	193	22			29	7	26	34
	Lettres		Limoges	200	337	1,7	336	336	32			92	28	47	153
Total - Arts - lettres - langues			555	1867	3,4	1864	1623	273	6	6		252	80	317	238

Licence - Droit-économie-gestion	Administration économique et sociale	Classique	Limoges	170	896	5,3	894	684	83	2	2		166	53	128	42
	Administration économique et sociale*	Gestion immobilière et métiers de l'immobilier*	Limoges	30	537	17,9	250	121	22	7	2		1	1	22	8
	Droit	option santé	Brive	20	144	7,2	143	101	9				36	10	18	2
	Droit		Brive	80	493	6,2	492	348	60				31	15	69	11
	Droit	option santé	Limoges	45	396	8,8	395	254	26	1			41	7	27	18
	Droit		Limoges	425	1693	4,0	1689	1379	319	2	1		188	62	344	81
	Economie et gestion	Classique	Limoges	120	848	7,1	837	586	77	1	1		107	47	101	19
Economie et gestion	International	Limoges	30	769	25,6	764	196	26	21	2	8			20	10	
Total - Droit - économie - gestion			920	5776	6,3	5464	3669	622	34	8	8	570	190	729	191	

Licence - Sciences humaines et sociales	Géographie et aménagement		Limoges	100	272	2,7	272	272	47				52	12	59	41
	Histoire		Limoges	290	853	2,9	849	849	122				142	49	139	151
	Sciences de l'éducation	option santé	Limoges	18	458	25,4	458	119	14	14	3	17			10	8
	Sciences de l'éducation		Limoges	182	1380	7,6	1380	704	157	39	12		13	9	165	17
	Sciences du langage		Limoges	160	279	1,7	278	278	44				102	26	60	100
	Sociologie	option santé	Limoges	18	263	14,6	263	114	10		2	1	14	6	11	7
	Sociologie		Limoges	282	755	2,7	755	755	80	11			319	75	129	153
Total - Sciences humaines et sociales			1050	4260	4,1	4255	3091	474		17	18	642		573	477	

	Parcours ou option	Site	Capacité	Phase principale					Gestion des désistements		Fin procédure	Phase complémentaire		Présents**	Places vacantes		
				Vœux confirmés	Tx d'attractivité relative	Dossiers classés	Propositions reçues	Propositions acceptées	Propositions	dont acceptées		Historique des vœux	Propositions reçues			dont acceptées	
Licence - Sciences - technologies - santé	Chimie	option Santé	Limoges	24	220	9,2	215	156	13				35	7	15	9	
	Chimie		Limoges	50	352	7,0	343	271	14				45	11	21	29	
	Génie civil		Limoges	30	288	9,6	269	197	9				35	11	18	12	
	Informatique		Limoges	75	313	4,2	294	254	29	1			77	17	48	27	
	Mathématiques	option Santé	Limoges	18	181	10,1	181	119	5				54	10	11	7	
	Mathématiques		Limoges	75	447	6,0	445	347	24				42	5	29	46	
	Parcours d'Accès Spécifique Santé (PASS)	option Administration économique et sociale		Limoges	24	991	41,3	975	256	21	13		77			20	4
		option Chimie - Physique, Chimie		Limoges	24	2762	115,1	2725	259	21	13	3	164			21	3
		option Droit -		Limoges	24	1518	63,3	1503	246	21	15	2	125			20	4
		option Economie et gestion		Limoges	24	1271	53,0	1249	250	18	12	2	118			19	5
		option Informatique		Limoges	12	855	71,3	836	126	11	4	1	81			10	2
		option Mathématiques		Limoges	12	1817	151,4	1787	85	12			133			12	
		option Physique - Génie civil		Limoges	24	1052	43,8	1032	232	18	45	5	41			20	4
		option Sciences de la vie		Limoges	150	4663	31,1	4623	851	128	58	17	345			126	24
		option Sciences de l'éducation		Limoges	20	1671	83,6	1656	231	14	36	3	132			17	3
		option Sciences pour la santé		Limoges	266	4574	17,2	4533	717	255	36	8	387			259	7
	option Sociologie		Limoges	20	1650	82,5	1636	217	15	27	3	140			15	5	
	Physique	option Santé	Limoges	18	116	6,4	115	91	4	1	1		31	9	8	10	
	Physique		Limoges	32	233	7,3	228	170	9				29	4	9	23	
	Physique, chimie		Limoges	36	325	9,0	324	223	13				30	8	20	16	
	Sciences de la vie	option Santé	Limoges	72	1506	20,9	1497	353	52	60	18	69			63	9	
	Sciences de la vie		Limoges	264	2087	7,9	2081	1298	204	55	18		58	24	226	38	
Sciences et Techniques des Activités Physiques et Sportives*	Renforcé Masseur Kinésithérapeute*		Limoges	50	1336	26,7	210	121	43	8	2		5	5	45	5	
Sciences et Techniques des Activités Physiques et Sportives			Brive	125	1112	8,9	1111	273	113	32	12	139			124	1	
Sciences et Techniques des Activités Physiques et Sportives			Limoges	165	1769	10,7	1768	336	152	22	13	202			166	-1	
Sciences et technologies	Préparatoire au Professorat des écoles (PPPE)		Limoges	25	278	11,1	277	120	22	7	2		4	11	14		
Sciences et technologies	Sciences et apprentissage chez l'enfant		Limoges	25	120	4,8	120	92	17			21			30		
Sciences pour la santé	option Santé		Limoges	100	1478	14,8	1476	452	74	54	16	100			85	15	
Total - Sciences - technologies - santé				1784	34985	19,6	33509	8343	1331	499	126	2253	462	115	1468	316	

* licence sélective (étude de dossier)

** OPI Parcoursup

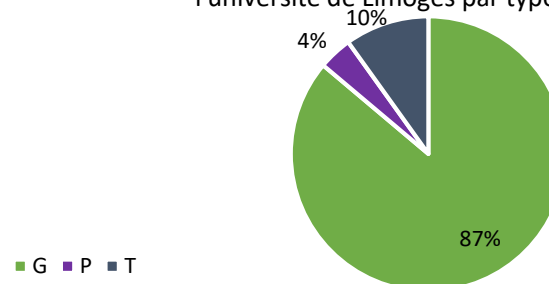
	propositions acceptées	Terminales							Pro	En réorientation	Non scolarisés	Autre
		G	Total T : 236									
			STI2D	STL	STMG	ST2S	STD2A	STAV				
TOTAL UNIVERSITE ACADEMIE DE LIMOGES	3507	2099	28	26	101	72	3	6	88	741	231	112

Dans les formations de l'université de Limoges, 3507 propositions ont été acceptées. Sur ces propositions acceptées, 2423 sont issues d'élèves en terminale soit 69%, 741 sont des candidats en réorientation (21%) 231 candidats sont non scolarisés (7%) et 112 candidats viennent d'un profil "autre" (3%). Parmi les 2423 propositions acceptées des candidats en terminale, 2099 sont de candidats de la voie générale (87%), 236 de la voie technologique (10%) et 88 de la voie professionnelle (4%).

Répartition des propositions acceptées à l'université de Limoges par profil



Répartition des propositions acceptées des terminales à l'université de Limoges par type de bac



	propositions acceptées	Terminales							Pro	En réorientation	Non scolarisés	Autre			
		G	Technologiques												
			STI2D	STL	STMG	ST2S	STD2A	STAV							
DEUST	Animation et gestion des activités physiques, sportives ou culturelles	Brive	25	11	1	1	3	2			1	6			
	Webmaster et gestionnaire d'intranet	Limoges	60	20	2						2	16	14	6	
Total - DEUST			85	31	3	1	3	2	0	0	3	22	14	6	
Licence - Arts-lettres-langues	Langues étrangère appliqués	Anglais/Allemand	Limoges	14	5			2			1	3	1	2	
	Langues étrangère appliqués	Anglais/Espagnol	Limoges	114	60	2	1	7	5		2	25	9	3	
	Langues, littérature & civilisations étrangères et régionales	Anglais	Limoges	143	87	1		2	2	1	1	3	28	11	7
	Langues, littérature & civilisations étrangères et régionales	Espagnol	Limoges	29	19			2	1			1	3	3	
	Lettres			60	21		1	4	1			5	15	13	
Total - Arts - lettres - langues			360	192	3	2	17	9	1	2	11	74	37	12	
Licence - Droit-économie-gestion	Administration économique et sociale	Classique	Limoges	138	60	3	2	14	3			6	37	9	4
	Administration économique et sociale*	Gestion immobilière et métiers de l'immobilier*	Limoges	25	19							6			
	Droit	option santé	Brive	19	4				2			7	2	4	
	Droit		Brive	75	50	2		4	1		1	3	13	1	
	Droit	option santé	Limoges	33	12			2				19			
	Droit		Limoges	382	249	2	2	25	2	1		10	65	21	5
	Economie et gestion	Classique	Limoges	120	43			6				11	43	11	6
	Economie et gestion	International	Limoges	28	21							1	4	2	
Total - Droit - économie - gestion			820	458	7	4	51	8	1	1	31	194	46	19	

			propositions acceptées	Terminales								En réorientation	Non scolarisés	Autre		
				G	Total T : 236						Pro					
					STI2D	STL	STMG	ST2S	STD2A	STAV						
Licence - Sciences humaines et sociales	Géographie et aménagement		Limoges	59	24	3		2			1	1	20	6	2	
	Histoire		Limoges	171	84	3		12	3	1		15	34	17	2	
	Sciences de l'éducation	option santé	Limoges	17	10				1				5		1	
	Sciences de l'éducation		Limoges	178	90	1	1	5	10			5	33	29	4	
	Sciences du langage		Limoges	70	31	1			2			1	23	11	1	
	Sociologie	option santé	Limoges	18	6				2			1	4	4	1	
	Sociologie		Limoges	155	63	1	1	11	8		1	11	36	18	5	
Total - Sciences humaines et sociales				668	308	9	2	30	26	1	2	34	155	85	16	
Licence - Sciences technologies - santé	Chimie	option Santé	Limoges	20	7	1							8	2	2	
	Chimie		Limoges	25	8								15	1	1	
	Génie civil		Limoges	20	8						1		7		4	
	Informatique		Limoges	46	21	1							13	7	4	
	Mathématiques	option Santé	Limoges	15	5				2				6	2		
	Mathématiques		Limoges	30	21								7	1	1	
	Parcours d'Accès Spécifique Santé (PASS)	option Administration économique et sociale		Limoges	22	12		1				2		3	1	3
		option Chimie - Physique, Chimie		Limoges	24	23										1
		option Droit -		Limoges	23	16		2						2	1	2
		option Economie et gestion		Limoges	20	15								3		2
		option Informatique		Limoges	12	6								1	2	3
		option Mathématiques		Limoges	12	12										
		option Physique - Génie civil		Limoges	23	17								4		2
		option Sciences de la vie		Limoges	145	105		4		2				14	2	18
		option Sciences de l'éducation		Limoges	17	12						1		2		2
		option Sciences pour la santé		Limoges	263	253								5	1	4
	option Sociologie		Limoges	18	11	1							3	2	1	
	Physique	option Santé	Limoges	14	2				1				9	1	1	
	Physique		Limoges	13	5								7	1		
	Physique, chimie		Limoges	21	8								9	2	2	
	Sciences de la vie	option Santé	Limoges	70	22	1	2		2			1	40	2		
	Sciences de la vie		Limoges	246	136	1	3		10		1	2	83	7	3	
	Sciences et Techniques des Activités Physiques et Sportives*	Renforcé Masseur Kinésithérapeute*		Limoges	50	41							8		1	
Sciences et Techniques des Activités Physiques et Sportives			Brive	125	103		2		6			7	7			
Sciences et Techniques des Activités Physiques et Sportives			Limoges	165	144	1	1		4		2	9	3	1		
Sciences et technologies	Préparatoire au Professorat des écoles (PPPE)		Limoges	21	14		1					5		1		
Sciences et technologies	Sciences et apprentissage chez l'enfant		Limoges	24	16		1					3	4			
Sciences pour la santé	option Santé		Limoges	90	67							23				
Total - Sciences - technologies - santé				1574	1110	6	17	0	27	0	1	9	296	49	59	

Loi n°2018-166 du 8 mars 2018 relative à l'orientation et à la réussite des étudiants

" V.-« Pour l'accès à ces mêmes formations et compte tenu du nombre de candidats à ces formations résidant dans l'académie, l'autorité académique fixe également, afin de faciliter l'accès des bacheliers qui le souhaitent aux formations d'enseignement supérieur situées dans l'académie où ils résident, un pourcentage maximal de bacheliers retenus résidant dans une académie autre que celle dans laquelle est situé l'établissement. Pour l'application du présent alinéa, sont assimilés à des candidats résidant dans l'académie où se situe la formation à laquelle ils présentent leur candidature :

« 1° Les candidats ressortissants français ou ressortissants d'un Etat membre de l'Union européenne qui sont établis hors de France ;

« 2° Les candidats préparant ou ayant obtenu le baccalauréat français dans un centre d'examen à l'étranger ;

« 3° Les candidats qui souhaitent accéder à une formation ou à une première année commune aux études de santé qui n'est pas dispensée dans leur académie de résidence. "

				Capacité	Taux fixé en %	Propositions reçues	Propositions acceptées	Taux réalisé en %
Total Taux non résidents - Université de Limoges				4229	25	7296	882	21%
Licence - Arts-lettres-langues	Langues étrangère appliqués	Anglais/Allemand	Limoges	25	25	36	1	4%
	Langues étrangère appliqués	Anglais/Espagnol	Limoges	120	25	144	24	20%
	Langues, littérature & civilisations étrangères et régionales	Anglais	Limoges	150	25	162	27	18%
	Langues, littérature & civilisations étrangères et régionales	Espagnol	Limoges	60	50	74	7	12%
	Lettres			200	50	123	10	5%
Total - Arts - lettres - langues				555	35	539	69	12%
Licence - Droit-économie-gestion	Administration économique et sociale	Classique	Limoges	170	21	317	36	21%
	Droit	option santé	Brive	20	21	63	12	60%
	Droit		Brive	80	21	97	10	13%
	Droit	option santé	Limoges	45	23	75	8	18%
	Droit		Limoges	425	23	465	45	11%
	Economie et gestion	Classique	Limoges	120	17	250	34	28%
Economie et gestion	International	Limoges	30	25	97	11	37%	
Total - Droit - économie - gestion				890	22	1364	156	18%
Licence - Sciences humaines et sociales	Géographie et aménagement		Limoges	100	25	102	16	16%
	Histoire		Limoges	290	50	305	43	15%
	Sciences de l'éducation	option santé	Limoges	18	5	47	6	33%
	Sciences de l'éducation		Limoges	182	5	442	94	52%
	Sciences du langage		Limoges	160	50	135	15	9%
	Sociologie	option santé	Limoges	18	22	45	7	39%
Sociologie		Limoges	282	22	446	43	15%	
Total - Sciences humaines et sociales				1050	26	1522	224	21%
Licence - Sciences technologies - santé	Chimie	option Santé	Limoges	24	21	63	10	42%
	Chimie		Limoges	50	21	99	9	18%
	Génie civil		Limoges	30	25	160	13	43%
	Informatique		Limoges	75	24	135	17	23%
	Mathématiques	option Santé	Limoges	18	13	72	6	33%
	Mathématiques		Limoges	75	13	109	6	8%

				Capacité	Taux fixé en %	Propositions reçues	Propositions acceptées	Taux réalisé en %
Licence - Sciences technologies - santé	Parcours d'Accès Spécifique Santé (PASS)	option Administration économique et sociale	Limoges	24	5	166	14	58%
		option Chimie - Physique, Chimie	Limoges	24	5	163	12	50%
		option Droit	Limoges	24	5	139	8	33%
		option Economie et gestion	Limoges	24	5	166	13	54%
		option Informatique	Limoges	12	5	86	6	50%
		option Mathématiques	Limoges	12	5	26	1	8%
		option Physique - Génie civil	Limoges	24	5	196	20	83%
		option Sciences de la vie	Limoges	150	5	440	61	41%
		option Sciences de l'éducation	Limoges	20	5	141	7	35%
		option Sciences pour la santé	Limoges	266	5	308	35	13%
	option Sociologie	Limoges	20	5	147	8	40%	
	Physique	option Santé	Limoges	18	10	39	4	22%
	Physique		Limoges	32	10	52	3	9%
	Physique, chimie		Limoges	36	50	80	6	17%
	Sciences de la vie	option Santé	Limoges	72	30	117	24	33%
	Sciences de la vie		Limoges	264	30	456	50	19%
	Sciences et Techniques des Activités Physiques et Sportives		Brive	125	5	73	12	10%
	Sciences et Techniques des Activités Physiques et Sportives		Limoges	165	5	39	11	7%
Sciences et technologies	Préparatoire au Professorat des écoles (PPPE)	Limoges	25	50	46	7	28%	
Sciences et technologies	Sciences et apprentissage chez l'enfant	Limoges	25	25	42	6	24%	
Sciences pour la santé	option Santé	Limoges	100	5	311	64	64%	
Total - Sciences - technologies - santé				1734	15	3871	433	25%

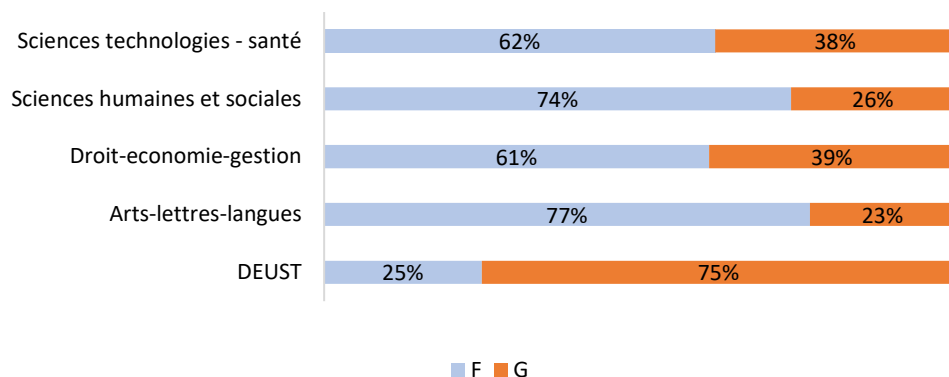
Loi n°2018-166 du 8 mars 2018 relative à l'orientation et à la réussite des étudiants

« V.-Pour l'accès aux formations autres que celles mentionnées au VI, lorsque le nombre de candidatures excède les capacités d'accueil d'une formation, l'autorité académique fixe un pourcentage minimal de bacheliers retenus bénéficiaires d'une bourse nationale de lycée, en fonction du rapport entre le nombre de ces bacheliers boursiers candidats à l'accès à cette formation et le nombre total de demandes d'inscription dans cette formation enregistrées dans le cadre de la procédure de préinscription prévue au deuxième alinéa du I.

Information : les taux de candidats boursiers dans les formations de l'enseignement supérieur sont définis par Madame la Rectrice de région académique. Ces derniers sont calculés en fonction du vivier (nombre de voeux confirmés) des candidats boursiers dans chaque formation.

				Capacité	Taux fixé en %	Voeux confirmés	Propositions reçues	Propositions acceptées	Taux réalisé en %	
Total Taux boursiers - Université de Limoges				4434	9	6609	3114	607	14%	
DEUST	Animation et gestion des activités physiques, sportives ou culturelles		Brive	25	18%	62	9	5	20%	
	Webmaster et gestionnaire d'intranet		Limoges	100	14%	32	20	2	2%	
Total - DEUST				125	16%	94	29	7	6%	
Licence - Arts-lettres-langues	Langues étrangère appliqués		LEA Anglais/Allemand	Limoges	25	27%	24	30	4	16%
	Langues étrangère appliqués		LEA Anglais/Espagnol	Limoges	120	25%	129	134	33	28%
	Langues, littérature & civilisations étrangères et régionales		LLCER Anglais	Limoges	150	27%	181	137	34	23%
	Langues, littérature & civilisations étrangères et régionales		LLCER Espagnol	Limoges	60	27%	49	53	5	8%
	Lettres		Lettres		200	25%	80	107	14	7%
Total - Arts - lettres - langues				555	26%	463	461	90	16%	
Licence - Droit-économie-gestion	Administration économique et sociale		AES	Limoges	170	25%	209	187	28	16%
	Administration économique et sociale*		AES Gestion immobilière et métiers de l'immobilier	Limoges	30	20%	101	21	6	20%
	Droit		option santé	Brive	20	24%	28	24	2	10%
	Droit		Droit - Brive	Brive	80	24%	112	86	19	24%
	Droit		option santé	Limoges	45	21%	69	49	3	7%
	Droit		Droit Limoges	Limoges	425	21%	330	298	79	19%
	Economie et gestion		Eco et gestion	Limoges	120	20%	155	116	19	16%
Economie et gestion		Eco et gestion - international	Limoges	30	16%	115	24	7	23%	
Total - Droit - économie - gestion				920	21%	1119	805	163	18%	
Licence - Sciences humaines et sociales			Géographie et aménagement	Limoges	100	21%	54	62	8	8%
			Histoire	Limoges	290	22%	177	204	40	14%
	Sciences de l'éducation		option santé	Limoges	18	17%	69	19	2	11%
			Sciences de l'éducation	Limoges	182	17%	214	118	35	19%
			Sciences du langage	Limoges	160	15%	39	50	8	5%
	Sociologie		option santé	Limoges	18	25%	59	17	2	11%
		Sociologie	Limoges	282	25%	185	234	38	13%	
Total - Sciences humaines et sociales				1050	20	797	704	133	13%	

				Capacité	Taux fixé en %	Vœux confirmés	Propositions reçues	Propositions acceptées	Taux réalisé en %	
Licence - Sciences - technologies - santé	Chimie	option santé	Limoges	24	15%	36	22	2	8%	
		Chimie	Limoges	50	15%	44	33	2	4%	
		Génie civil	Limoges	30	10%	26	21	3	10%	
		Informatique	Limoges	75	16%	45	48	5	7%	
	Mathématiques	option santé	Limoges	18	12%	23	19		0%	
		Mathématiques	Limoges	75	12%	48	38	2	3%	
	Parcours d'Accès Spécifique Santé (PASS)	PASS Administration économique et sociale	Limoges	24	14%	131	43	8	33%	
		PASS Chimie - Physique, Chimie	Limoges	24	14%	319	29	8	33%	
		PASS Droit	Limoges	24	14%	191	36	4	17%	
		PASS Economie et gestion	Limoges	24	14%	148	29	3	13%	
		PASS Informatique	Limoges	12	14%	106	14	2	17%	
		PASS Mathématiques	Limoges	12	14%	222	10	4	33%	
		PASS Physique - Génie civil	Limoges	24	14%	115	31	1	4%	
		PASS Sciences de la vie	Limoges	150	14%	571	122	17	11%	
PASS Sciences de l'éducation		Limoges	20	14%	197	35	4	20%		
PASS Sciences pour la santé		Limoges	266	14%	574	107	48	18%		
PASS Sociologie	Limoges	20	14%	203	26	1	5%			
Licence - Sciences - technologies - santé	Physique	option santé	Limoges	18	13%	17	18	2	11%	
		Physique	Limoges	32	13%	29	25	1	3%	
		Physique, chimie	Limoges	36	11%	31	16		0%	
	Sciences de la vie	option santé	Limoges	72	14%	187	51	6	8%	
		Sciences de la vie	Limoges	264	14%	250	179	36	14%	
		Sciences et Techniques des Activités Physiques et Sportives*	STAPS Renforcé Masseur Kinésithérapeute	Limoges	50	10%	107	10	4	8%
		Sciences et Techniques des Activités Physiques et Sportives	STAPS - Brive	Brive	125	14%	137	45	20	16%
		Sciences et Techniques des Activités Physiques et Sportives	STAPS - Limoges	Limoges	165	14%	218	47	24	15%
		Sciences et technologies	Sc et technologies - PPPE	Limoges	25	18%	26	19	4	16%
		Sciences et technologies	Sc et technologie	Limoges	25	23%	47	21	3	12%
Sciences pour la santé	Sc pour la santé	Limoges	100	14%	182	50	7	7%		
Total - Sciences - technologies - santé				1784	14	4230	1144	221	12%	

Répartition des **voeux confirmés** à l'université de Limoges par genre

A l'exception des DEUST, les formations de licence de l'université de Limoges sont plus demandées par les filles que par les garçons.

Les formations d'Arts-lettres-langues sont celles qui comptabilisent le plus de voeux confirmés par les filles (77%) suivi par les formations sciences humaines et sociales avec 74%.

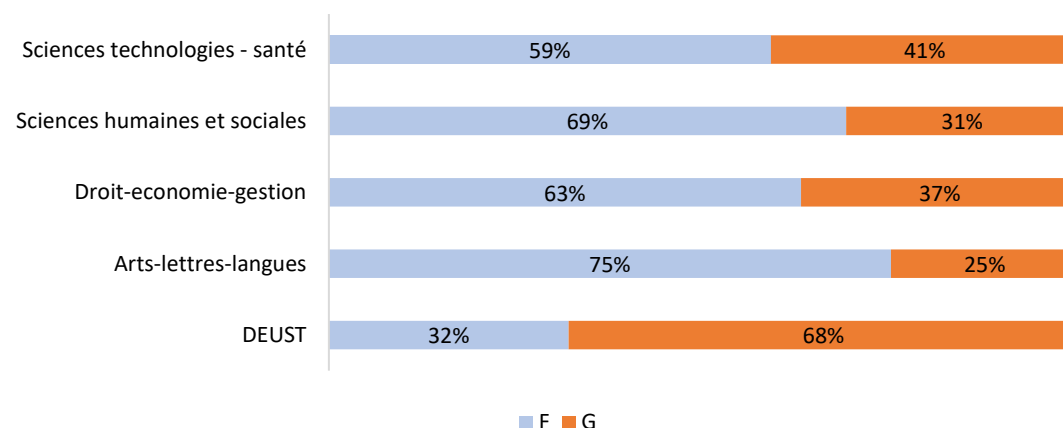
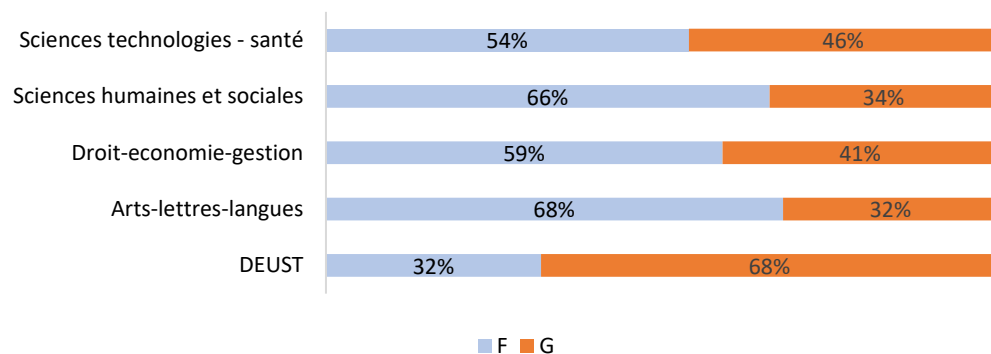
L'écart le moins important entre les filles et les garçons se situe en sciences technologies - santé avec 62% de voeux confirmés par les filles et 38% par les garçons.

Les DEUST, à l'inverse, ont une proportion plus importante de voeux confirmés par les garçons 75% contre 25% de filles.

Les répartitions constatées au niveau des voeux confirmés, se retrouvent dans la formulation des propositions.

La proportion des filles est plus importante dans les mentions de licence alors que les garçons sont plus nombreux en DEUST.

Les mentions de licence Arts-lettres-langues formulent des propositions à 75% de filles et 25% de garçons, alors que les mentions de sciences technologies - santé font 59% de proposition à des filles et 41% à de garçons.

Répartition des **propositions** de l'université de Limoges par genreRépartition des **propositions acceptées** à l'université de Limoges par genre

Au final, il est constaté que les filles acceptent plus de voeux à l'université de Limoges que les garçons (sauf pour les formations de DEUST).

Il y a 18 points d'écart entre le pourcentage de filles (59%) et le pourcentage de garçons (41%) dans les formations de Droit-economie-gestion. Cet écart est le moins important.

Les formations de DEUST comptabilisent 32% de propositions acceptées par les filles contre 68% par les garçons.

Les Formations Sanitaires et Sociales

Suivi des admissions

Origine scolaire

Taux candidats boursiers du secondaire

Répartition sexuée

	Capacité	Phase principale					Gestion des désistements		Fin procédure	Phase complémentaire		Base élève à la rentrée	
		Vœux confirmés	Tx d'attractivité relative	Dossiers classés	Propositions reçues	Propositions acceptées	Propositions	dont acceptées		Historique des vœux	Propositions reçues	dont acceptées	Présents
TOTAL Formations sanitaires et sociales ACADEMIE DE LIMOGES	617	20739	33,6	16383	4312	515	266	100	3502	5	3	559	3

Dans l'académie de Limoges, les formations du secteur sanitaire et social comptabilisent au total 617 places. Ces mêmes formations reçoivent 20739 candidatures c'est-à-dire 33,6 fois plus que le nombre de places (taux d'attractivité relative). Les formations classent 16383 dossiers. Sur ces 16383 dossiers classés, 4312 reçoivent une proposition d'admission, en phase principale (27 mai au 16 juillet) et sur ce nombre de propositions reçus, 515 sont acceptées.

A partir du 17 juillet, la phase principale est terminée, les vœux en attente sont archivés et si une place se libère, le prochain sur la liste d'attente peut avoir une proposition. C'est la phase de la gestion des désistements. Pour les formations sanitaires et sociales de l'académie, il y a eu 266 propositions en GDD et 100 ont été acceptées.

A la fin de la procédure Parcoursup en septembre, il restait en attente sur la liste archivée (historique des vœux) 3502 candidatures.

La phase complémentaire permet à tous les candidats d'effectuer de nouvelles candidatures sur les formations qui ont des places vacantes. En 2021, cette phase a débuté le 16 juin. Sur les formations des secteurs sanitaires et sociaux de l'académie de Limoges, 5 propositions ont eu lieu lors de cette phase. 3 ont été acceptées.

Lors du constat de rentrée au 15 octobre, il y a 538 présents dans les formations sanitaires et sociales.

D.E secteur sanitaire - Public	Certificat de capacité d'Orthophoniste	ILFOMER	Limoges	25	2146	85,8	496	118	23	5	2	69				
	D.E Infirmier	IFSI CH de Brive - rentrée en septembre	Brive	53	2765	52,2	2381	449	47	6	6	571			53	
	D.E Infirmier	IFSI CH de Tulle - rentrée en septembre	Tulle	51	2432	47,7	2085	554	39	45	12	468			51	
	D.E Infirmier	IFSI CH Ussel - rentrée en septembre	Ussel	49	2212	45,1	1904	597	39	31	9	433			49	
	D.E Infirmier	IFSI CH de Gueret - rentrée en septembre	Guéret	61	2336	38,3	2013	705	49	34	12	442			61	
	D.E Infirmier	IFSI CHU de Limoges - rentrée en septembre	Limoges	123	3366	27,4	2893	492	98	50	25	598			123	
	D.E Infirmier	IFSI du CHHC-Université de Limoges - rentrée en Février	Limoges	30	1810	60,3	1576	433	21	24	9	355				
	DTS Imagerie médicale et radiologie thérapeutique	S. Valadon	Limoges	21	454	21,6	408	59	21			69			21	
Total D.E secteur sanitaire - Public				413	17521	42,4	13756	3407	337	195	75	3005			358	


D.E secteur sanitaire - Privé sous contrat d'association	D.E Infirmier	IFSI Croix Rouge Française Limoges - rentrée en septembre	Limoges	100	2741	27,4	2357	726	77	69	23	475			99	1
--	---------------	---	---------	-----	------	------	------	-----	----	----	----	-----	--	--	----	---

D.E secteur social - Privé sous contrat d'association	D.E Assistant de Service Social	ECOLE DE SERVICE SOCIAL DE LA CROIX ROUGE FRANCAISE	Limoges	38	117	3,1	85	70	37				5	3	36	2
	D.E Educateur de Jeunes Enfants	POLARIS Formation Isle	Isle	27	180	6,7	90	46	27			14			27	
	D.E Educateur Spécialisé	POLARIS Formation Isle	Isle	39	180	4,6	95	63	37	2	2	8			39	

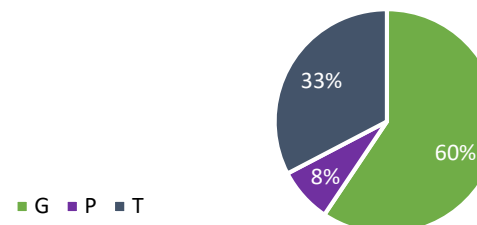
	propositions acceptées	Terminales					En réorientation	Non scolarisés	Autre
		G	T : 122			Pro			
			STL	STMG	ST2S				
TOTAL Formations sanitaires et sociales ACADEMIE DE LIMOGES	618	222	7	5	110	28	158	68	20

Dans les formations sanitaires et sociales de Limoges, 618 propositions ont été acceptées. Sur ces propositions acceptées, 372 sont issues d'élèves en terminale soit 60%, 158 sont des candidats en réorientation (26%) 68 candidats sont non scolarisés (11%) et 20 candidats viennent d'un profil "autre" (3%). Parmi les 372 propositions acceptées des candidats en terminale, 222 sont de candidats de la voie générale (60%), 122 de la voie technologique (33%) et 28 de la voie professionnelle (8%).

Répartition par type de profil des propositions acceptées en formations sanitaires et sociales



Répartition par type de série de bac des propositions acceptées des terminales en formations sanitaires et sociales



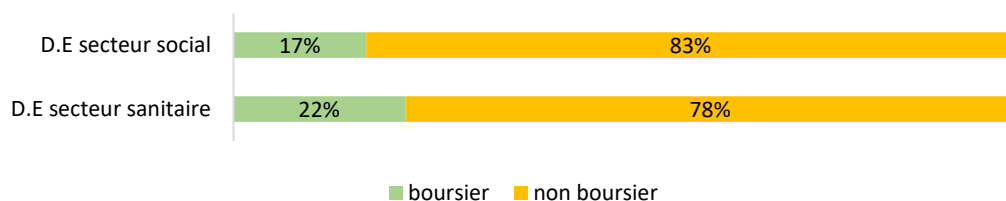
	propositions acceptées	Terminales					En réorientation	Non scolarisés	Autre			
		G	Technologiques			Pro						
			STL	STMG	ST2S							
D.E secteur sanitaire - Public	Certificat de capacité d'Orthophoniste	ILFOMER	Limoges	25	9				12	3	1	
	D.E Infirmier	IFSI CH de Brive - rentrée en septembre	Brive	53	30		1	13	2	4	2	1
	D.E Infirmier	IFSI CH de Tulle - rentrée en septembre	Tulle	51	16			14	5	11	3	2
	D.E Infirmier	IFSI CH Ussel - rentrée en septembre	Ussel	48	19			7	3	10	5	4
	D.E Infirmier	IFSI CH de Guéret - rentrée en septembre	Guéret	61	23	1	1	14	6	6	8	2
	D.E Infirmier	IFSI CHU de Limoges - rentrée en septembre	Limoges	123	54			31	3	33	2	
	D.E Infirmier	IFSI du CHHC-Université de Limoges - rentrée en Février	Limoges	30	14			5		7	2	2
	DTS Imagerie médicale et radiologie thérapeutique	S. Valadon	Limoges	21	2	5		5		7	1	1
Total D.E secteur sanitaire - Public				412	167	6	2	89	19	90	26	13
D.E secteur sanitaire - Privé sous contrat	D.E Infirmier	IFSI Croix Rouge Française Limoges - rentrée en septembre	Limoges	100	38	1	1	17	6	31	5	1
D.E secteur social - Privé sous contrat	D.E Assistant de Service Social	ECOLE DE SERVICE SOCIAL DE LA CROIX ROUGE FRANCAISE	Limoges	40	9		1	1		15	13	1
	D.E Educateur de Jeunes Enfants	POLARIS Formation Isle	Isle	27	2		1	1		11	9	3
	D.E Educateur Spécialisé	POLARIS Formation Isle	Isle	39	6			2	3	11	15	2
Total D.E secteur social - Privé sous contrat				106	17		2	4	3	37	37	6

Loi n°2018-166 du 8 mars 2018 relative à l'orientation et à la réussite des étudiants

« V.-Pour l'accès aux formations autres que celles mentionnées au VI, lorsque le nombre de candidatures excède les capacités d'accueil d'une formation, l'autorité académique fixe un pourcentage minimal de bacheliers retenus bénéficiaires d'une bourse nationale de lycée, en fonction du rapport entre le nombre de ces bacheliers boursiers candidats à l'accès à cette formation et le nombre total de demandes d'inscription dans cette formation enregistrées dans le cadre de la procédure de préinscription prévue au deuxième alinéa du I.

Information : les taux de candidats boursiers dans les formations de l'enseignement supérieur sont définis par Madame la Rectrice de région académique. Ces derniers sont calculés en fonction du vivier (nombre de voeux confirmés) des candidats boursier dans chaque formation.

Répartition des **voeux confirmés** en formations sanitaires et sociales selon le statut de bourse



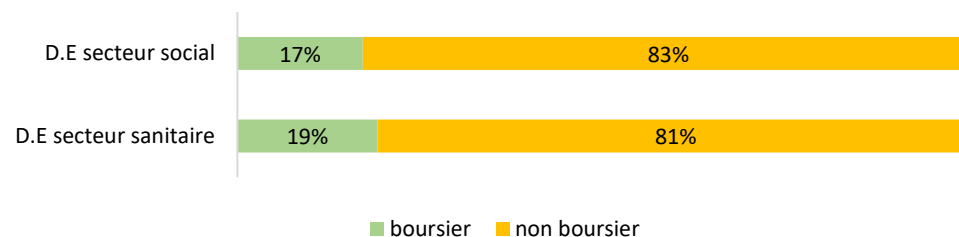
Les formations du secteur social comptabilisent dans leur nombre de voeux confirmés 17% d'élèves boursiers du secondaire et 83% d'élèves de terminale non boursiers.

Les formations du secteur sanitaire ont une part de candidat boursier légèrement supérieur avec 22% de voeux confirmés de ces élèves.

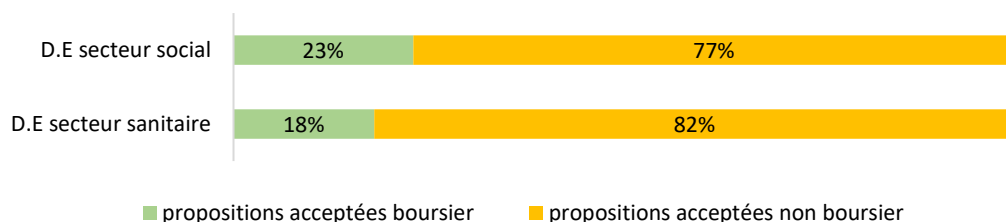
Pour les formations du secteur social, la répartition entre les candidats boursiers (17%) et les candidats non boursiers (83%) est la même au niveau des voeux confirmés et des propositions formulées par les établissements.

Les formations du secteur sanitaire formule 19% de propositions aux candidats boursiers et 81% aux candidats non boursiers.

Répartition des **propositions** en formations sanitaires et sociales selon le statut de bourse




Répartition des **propositions acceptées** en formations sanitaire et sociale selon le statut de bourse



Au final, 23% de candidats boursiers acceptent une proposition dans une formation du secteur social contre 77% de candidats non boursiers.

Dans les formations du secteur sanitaire, 18% de candidats boursier acceptent une proposition d'admission.

Répartition sexuée des **voeux confirmés** dans les formations sanitaires et sociales de l'académie de Limoges




Dans les formations du secteur social comme du secteur sanitaire les filles sont majoritairement représentées par rapport aux garçons.

Dans les formations du secteur social, elles sont 88% à confirmer un vœu dans ce type de formation et 85% dans les formations du secteur sanitaire.


Pour les formations du secteur social, la répartition entre les filles (88%) et les garçons (12%) est la même entre les vœux confirmés et les propositions formulées.

Dans les formations du secteur sanitaire, 89% des propositions sont formulées aux filles et 11% aux garçons.

Répartition sexuée des **propositions** dans les formations sanitaires et sociales



Répartition sexuée des **propositions acceptées** dans les formations sanitaires et sociales de l'académie de Limoges



Au final, en terme de propositions acceptées les filles acceptent à 89% une entrée dans les formations sanitaires et sociales et les garçons sont 11%.

Les Formations dites "Autres" en lycée DNMADE - CPES - DCG - MC - Mise à niveau

Suivi des admissions
Origine scolaire
Taux candidats boursiers du secondaire
Répartition sexuée

	Capacité	Phase principale					Gestion des désistements		Fin procédure	Phase complémentaire		Base élève à la rentrée	
		Vœux confirmés	Tx d'attractivité relative	Dossiers classés	Propositions reçues	Propositions acceptées	Propositions	dont acceptées		Historique des vœux	Propositions reçues	dont acceptées	Présents
TOTAL "Autres en lycée" ACADEMIE DE LIMOGES	270	2473	9,2	1525	836	171	11	4	28	63	23	181	12

Dans l'académie de Limoges, les formations dites "autres" en lycée de l'académie comptabilisent au total 270 places. Ces mêmes formations reçoivent 2473 candidatures c'est-à-dire 9,2 fois plus que le nombre de places (taux d'attractivité relative). Les formations classent 1575 dossiers. Sur ces 1575 dossiers classés, 836 reçoivent une proposition d'admission, en phase principale (27 mai au 16 juillet) et sur ce nombre de propositions reçus, 171 sont acceptées.

A partir du 17 juillet, la phase principale est terminée, les vœux en attente sont archivés et si une place se libère, le prochain sur la liste d'attente peut avoir une proposition. C'est la phase de la gestion des désistements. Pour les formations dites "autres en lycée", il y a eu 11 propositions en GDD et 4 ont été acceptées.

A la fin de la procédure Parcoursup en septembre, il restait en attente sur la liste archivée (historique des vœux) 63 candidatures.

La phase complémentaire permet à tous les candidats d'effectuer de nouvelles candidatures sur les formations qui ont des places vacantes. En 2021, cette phase a débuté le 16 juin. Sur les formations dites "autres" en lycée de l'académie de Limoges, 63 propositions ont eu lieu lors de cette phase. 23 ont été acceptées.

Lors du constat de rentrée au 15 octobre, il y a 181 présents dans ces formations.

DN MADE	Espace - - Spécialité : Design responsable : Territoire , Société & patrimoine	R. Loewy	La Souterraine	16	390	24,4	199	86	16			6		17	
	Graphisme - - Spécialité : Objets Graphiques	R. Loewy	La Souterraine	16	432	27,0	124	57	16			4		18	
	Matériaux - - Spécialité : Conception et Réalisation Céramique	R. Loewy	La Souterraine	15	182	12,1	173	74	15			4		14	1
	Matériaux - - Spécialité : Textile responsable, éthique, prospectif & innovant : du matériau à l'	R. Loewy	La Souterraine	16	241	15,1	160	68	15	2	1	4		16	
	Objet - - Spécialité : Design : usages, scenarii, sens et prospection	R. Loewy	La Souterraine	16	218	13,6	151	66	16			5		17	
Total DNMADE				79	1463	15,1	807	351	78	2	1	23		82	1

CPES	CPES - Arts	d'Arsonval	Brive	24	248	10,3	171	99	20				5	3	23	
------	-------------	------------	-------	----	-----	------	-----	----	----	--	--	--	---	---	----	--

DCG	Diplôme de Comptabilité et de Gestion	S. Valadon	Limoges	35	316	9,0	164	118	22				14	7	31	4
-----	---------------------------------------	------------	---------	----	-----	-----	-----	-----	----	--	--	--	----	---	----	---


Mention complémentaire	Animation-gestion de projets dans le secteur sportif	P. Bourdan	Guéret	16	29	1,8	22	22	3				22	5	9	7
	Animation-gestion de projets dans le secteur sportif	M. Pagnol	Limoges	18	92	5,1	55	44	10	1	1		6	4	18	
	FCIL BARISTA	J. Monnet	Limoges	6	32	5,3	29	22	4							
	FCIL Communication web et webmarketing	Bort Artense	Bort-les-Orgues	11	20	1,8	20	20	2				6	1		
	FCIL Domotique appliquée à la santé / gestion technique de bâtiment	J. Favard	Guéret	12	17	1,4	17	17								
	FCIL Responsable d'exécution de travaux de réhabilitation : reprise et rénovation d'ouvrage de Gros œuvre	LMB	Felletin	12	13	1,1	5	5								
	FCIL Santé et bien être de la personne âgée	D. Gay	Bourganeuf	12	9	0,8	6	6	1					8	2	
	FCIL Technicien des systèmes auxiliaires et véhicules électriques	A. St Exupéry	Limoges	10	10	1,0	5	5	4					2	1	
	Maquettes et prototypes	Mas Jambost	Limoges	10	30	3,0	30	23	9							10
	Peinture décoration	LMB	Felletin	10	38	3,8	38	30	10	2	1					
Total Mention complémentaire				117	117	1,0	117	117	117	117	117	117	117	117	117	117

Mise à niveau	Hôtellerie restauration	J. Monnet	Limoges	15	156	10,4	156	74	8	6	1	5			8	
---------------	-------------------------	-----------	---------	----	-----	------	-----	----	---	---	---	---	--	--	---	--

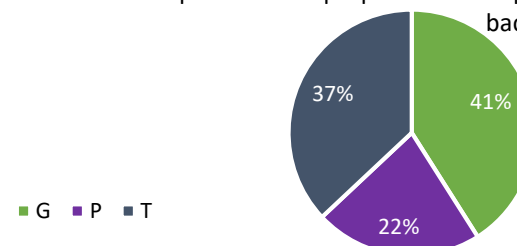
	propositions acceptées	Terminales							En réorientation	Non scolarisés	Autre
		G	T : 59					Pro			
			STI2D	STL	STMG	ST2S	STD2A				
TOTAL "autre en lycée" ACADEMIE DE LIMOGES	217	64	5	2	12	6	34	35	28	17	14

Dans les formations dites "autres" qui se trouvent dans un lycée de l'académie de Limoges, 217 propositions ont été acceptées. Sur ces propositions acceptées, 158 sont issues d'élèves en terminale soit 73%, 28 sont des candidats en réorientation (13%), 17 candidats sont non scolarisés (8%) et 14 candidats viennent d'un profil "autre" (6%). Parmi les 158 propositions acceptées des candidats en terminale, 64 sont de candidats de la voie générale (41%), 59 de la voie technologique (37%) et 35 de la voie professionnelle (22%).

Répartition des propositions acceptées par type de profil



Répartition des propositions acceptées des terminale par type de bac

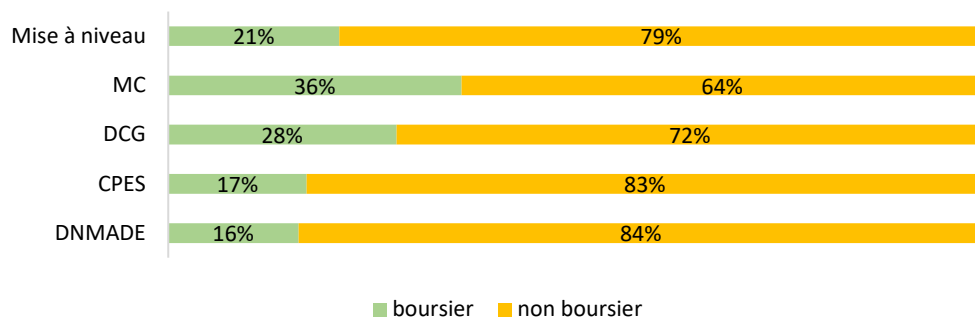


	propositions acceptées	Terminales							En réorientation	Non scolarisés	Autre			
		G	Technologiques					Pro						
			STI2D	STL	STMG	ST2S	STD2A							
DN MADE	Espace - - Spécialité : Design responsable : Territoire , Société & patrimoine	R. Loewy	La Souterraine	16	7	2			7					
	Graphisme - - Spécialité : Objets Graphiques	R. Loewy	La Souterraine	16	4				10	1	1			
	Matériaux - - Spécialité : Conception et Réalisation Céramique	R. Loewy	La Souterraine	15	1				6		3	2		
	Matériaux - - Spécialité : Textile responsable, éthique, prospectif & innovant : du matériau à l'objet	R. Loewy	La Souterraine	16	7		1		5		1	1		
	Objet - - Spécialité : Design : usages, scenarii, sens et prospection	R. Loewy	La Souterraine	16	5				6		2	3		
Total DNMADE				79	24	2		1	34	1	7	4	6	
CPES	CPES - Arts	d'Arsonval	Brive	23	19					2	1	1		
DCG	Diplôme de Comptabilité et de Gestion	S. Valadon	Limoges	29	13			6			8	1	1	
Mention complémentaire	Animation-gestion de projets dans le secteur sportif	P. Bourdan	Guéret	8	1				1		3	2	1	
	Animation-gestion de projets dans le secteur sportif	M. Pagnol	Limoges	16	2	1	2	3	1		4	3		
	FCIL BARISTA	J. Monnet	Limoges	4							3		1	
	FCIL Communication web et webmarketing	Bort Artense	Bort-les-Orgues	7				1	3		3			
	FCIL Domotique appliquée à la santé / gestion technique de bâtiment	J. Favard	Guéret	9	1						6		1	
	FCIL Responsable d'exécution de travaux de réhabilitation : reprise et rénovation d'ouvrage de Gros œuvre	LMB	Felletin	5								2	2	1
	FCIL Santé et bien être de la personne âgée	D. Gay	Bourganeuf	3					1			1		1
	FCIL Technicien des systèmes auxiliaires et véhicules électriques	A. St Exupéry	Limoges	5							2		3	
	Maquettes et prototypes	Mas Jambost	Limoges	9		1					7			1
Peinture décoration	LMB	Felletin	11	1	1					4		3	2	
Total Mention complémentaire				77	5	3	2	4	6	32	8	10	7	
Mise à niveau	Hôtellerie restauration	J. Monnet	Limoges	9	3			1			4	1		

Loi n°2018-166 du 8 mars 2018 relative à l'orientation et à la réussite des étudiants

« V.-Pour l'accès aux formations autres que celles mentionnées au VI, lorsque le nombre de candidatures excède les capacités d'accueil d'une formation, l'autorité académique fixe un pourcentage minimal de bacheliers retenus bénéficiaires d'une bourse nationale de lycée, en fonction du rapport entre le nombre de ces bacheliers boursiers candidats à l'accès à cette formation et le nombre total de demandes d'inscription dans cette formation enregistrées dans le cadre de la procédure de préinscription prévue au deuxième alinéa du I.

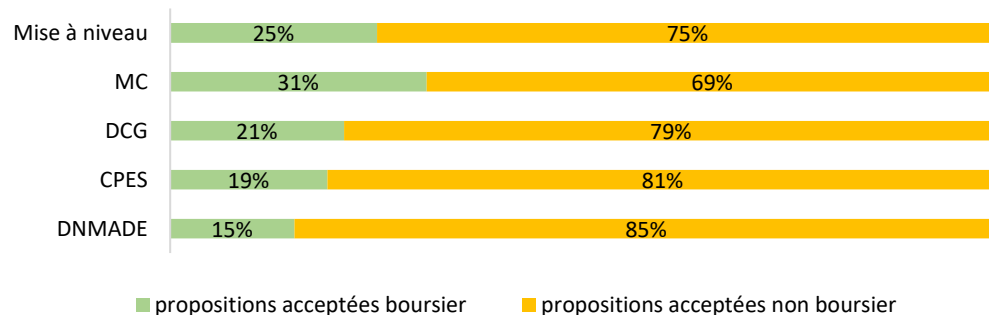
Information : les taux de candidats boursiers dans les formations de l'enseignement supérieur sont définis par Madame la Rectrice de région académique. Ces derniers sont calculés en fonction du vivier (nombre de voeux confirmés) des candidats boursiers dans chaque formation.

Répartition des voeux selon le statut de bourse

Au niveau des propositions formulées par les établissements, les répartitions constatées au moment des voeux confirmés, sont les mêmes.

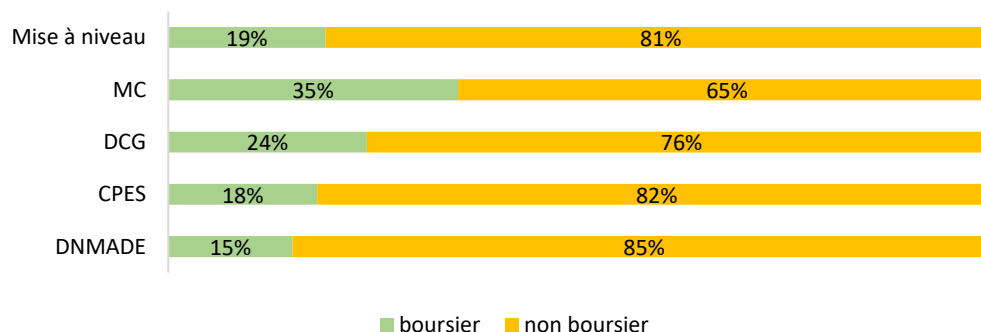
Les candidats non boursiers reçoivent le plus de propositions dans toutes les formations.

Le taux de candidats boursiers le plus important se situe en MC (35%) et le moins important en DNMADE (15%).

Répartition propositions acceptées selon le statut de bourse

Dans toutes les formations dites "autres" en lycée, la proportion des élèves boursiers qui candidatent est moins importante que celle de candidats non boursiers.

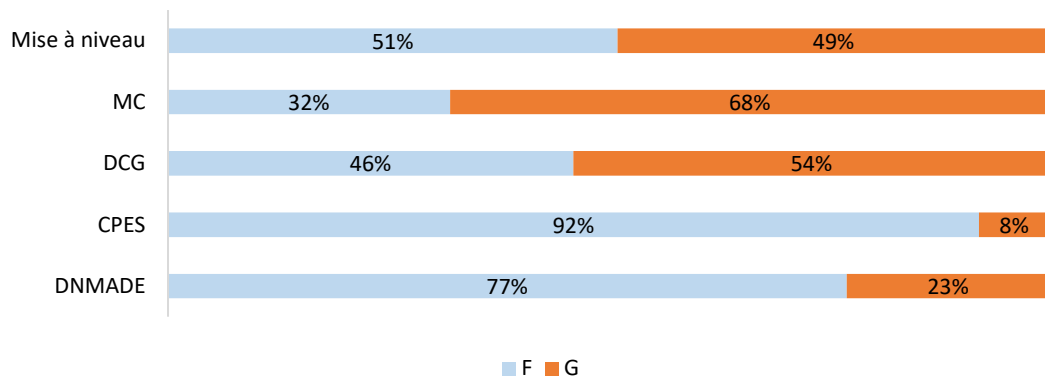
Les formations qui comptabilisent le plus de candidats boursiers dans leurs candidatures sont les MC (36%) suivi par le DCG (28%).

Répartition des propositions selon le statut de bourse

A la fin de la procédure, les candidats boursiers représentent moins de 30% des propositions acceptées dans les formations dites "autres".

3 types de formations ont un taux réalisé de candidats boursiers de plus de 20% (DCG, Mise à niveau, MC) et 2 ont un taux réalisé en dessous de 20% (CPES et DNMADE).

Répartition des **voeux** par genre



Selon la formation dites "autres" la répartition entre les filles et les garçons est différente.

En Mise à niveau, CPES et DNMADE, les filles sont majoritaires à confirmer un vœu, alors qu'en MC et DCG les garçons sont les plus représentés.

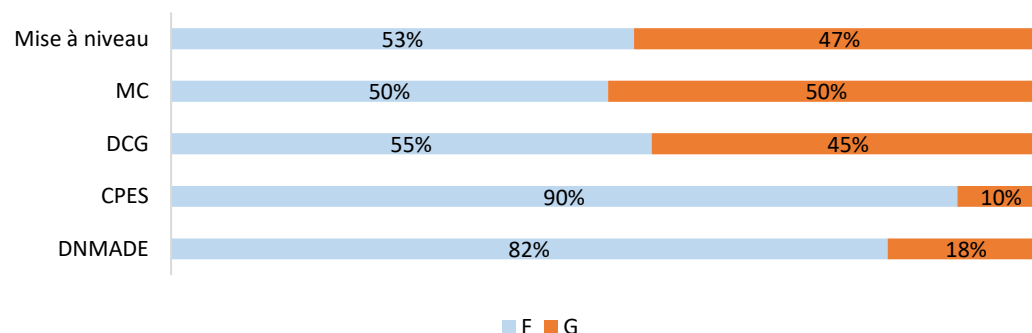
En CPES, les filles sont 92% à confirmer un vœu, 77% en DNMADE alors qu'elles ne sont que 32% en MC.

La répartition la plus équilibrée se trouve en mise à niveau avec 51% de filles et 49% de garçons.

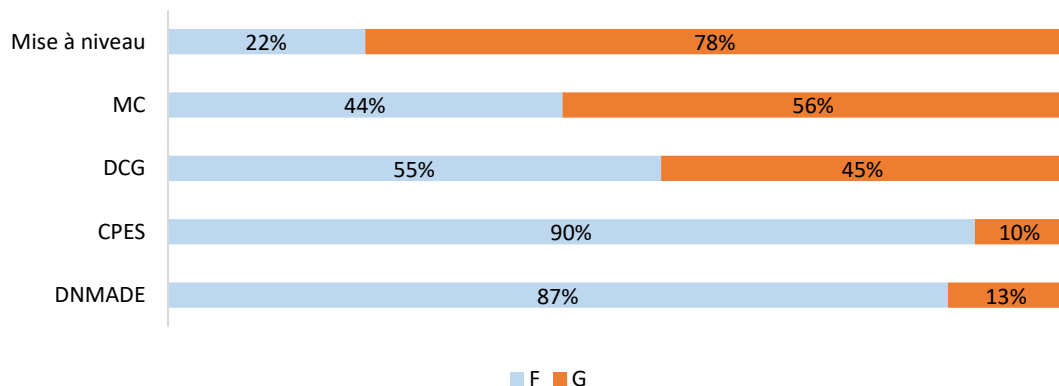
En terme de propositions formulées, les formations de mention complémentaire font le même nombre de propositions aux filles qu'aux garçons. Les formations de mise à niveau et de DCG ont un écart entre les filles et les garçons de 6 points et 10 points.

Les formations de CPES et de DNMADE formulent majoritairement des propositions aux filles (90% et 82%).

Répartition des **propositions** par genre



Répartition des **propositions acceptées** par genre



En mise à niveau, seulement 22% des filles acceptent la proposition alors que 53% ont eu une proposition.

En DCG, la répartition des propositions acceptées (55% de filles et 45% de garçons) est identique avec la répartition des propositions. Cette constatation est la même pour la CPES avec 90% de filles qui acceptent la proposition et 10% de garçons (même taux que pour les propositions formulées).

Les "Autres" Formations

BPJEPS - DU - Formations en école de commerce - Formations en école d'ingénieur

Suivi des admissions
Origine scolaire
Taux candidats boursiers du secondaire
Répartition sexuée

	Capacité	Phase principale					Gestion des désistements		Fin procédure	Phase complémentaire		Base élève à la rentrée	
		Voeux confirmés	Tx d'attractivité relative	Dossiers classés	Propositions reçues	Propositions acceptées	Propositions	dont acceptées	Historique des vœux	Propositions reçues	dont acceptées	Présents	Places vacantes
TOTAL "Autres" ACADEMIE DE LIMOGES	190	7321	38,5	5112	3778	104	20	2	2	39	18		

Dans l'académie de Limoges, les formations dites "autres" comptabilisent au total 190 places. Ces mêmes formations reçoivent 7321 candidatures c'est-à-dire 38,5 fois plus que le nombre de places (taux d'attractivité relative). Les formations classent 5112 dossiers. Sur ces 5112 dossiers classés, 3778 reçoivent une proposition d'admission, en phase principale (27 mai au 16 juillet) et sur ce nombre de propositions reçus, 104 sont acceptées.

A partir du 17 juillet, la phase principale est terminée, les vœux en attente sont archivés et si une place se libère, le prochain sur la liste d'attente peut avoir une proposition. C'est la phase de la gestion des désistements. Pour les formations dites "autres", il y a eu 20 propositions en GDD et 2 ont été acceptées.

A la fin de la procédure Parcoursup en septembre, il restait en attente sur la liste archivée (historique des vœux) 2 candidatures.

La phase complémentaire permet à tous les candidats d'effectuer de nouvelles candidatures sur les formations qui ont des places vacantes. En 2021, cette phase a débuté le 16 juin. Sur les formations dites "autres" de l'académie de Limoges, 39 propositions ont eu lieu lors de cette phase. 18 ont été acceptées.

BPJEPS	Activités aquatiques et de la natation	CREPS de Poitiers - Antenne de Limoges	Limoges	6	57	9,5	24	18	4							
	Activités physiques pour tous	CREPS de Poitiers - Antenne de Limoges	Limoges	7	380	54,3	71	25	4	6	1	2				
Total BPJEPS				13	437	33,6	95	43	8	6	1	2				

Diplôme d'Université	Formation Supérieure de Spécialisation - Architecture	CENTRE REGIONAL ASSOCIE AU CNAM	Limoges	12									22	9		
----------------------	---	---------------------------------	---------	----	--	--	--	--	--	--	--	--	----	---	--	--

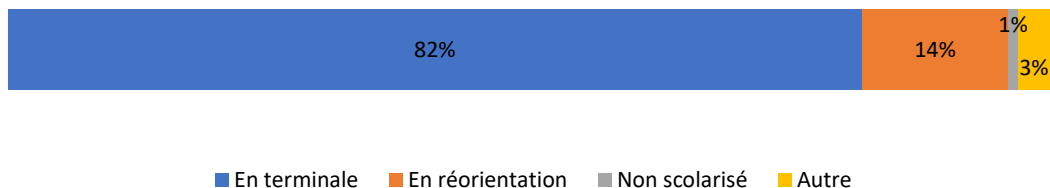
Formation des écoles de commerce et de management	Formation des écoles de commerce et de management Bac + 3	EGC de Brive	Brive	40	41	1,0	33	33	16				6	5		
---	---	--------------	-------	----	----	-----	----	----	----	--	--	--	---	---	--	--

Formations des écoles d'ingénieurs - Public	Formation d'ingénieur Bac + 5 - Bac Général	ENSIL-ENSCI - Partenaire INSA	Limoges	60	4838	80,6	3326	2185	49	13	1		2			
Formations des écoles d'ingénieurs - Privé enseignement supérieur	Formation d'ingénieur Bac + 5 - Bac +1/+2	3iL Ingénieurs Cycle préparatoire	Limoges	5	201	40,2	170	161					3	1		
	Formation d'ingénieur Bac + 5 - Bacs généraux	3iL Ingénieurs Cycle préparatoire	Limoges	40	1616	40,4	1415	1287	30	1			5	3		
	Formation d'ingénieur Bac + 5 - bac STI2D	3iL Ingénieurs Cycle préparatoire	Limoges	10	89	8,9	68	64	1							
	Formation d'ingénieur Bac + 5 - cycle préparatoire renforcé en sciences pour profils sciences économiques et autres	3iL	Limoges	10	9	0,9	5	5					1			
Total Formations des écoles d'ingénieurs - Privé enseignement supérieur				65	1915	29,5	1658	1517	31	1			9	4		

	propositions acceptées	Terminales			En réorientation	Non scolarisés	Autre	
		G	Technologiques : 5					Pro
			STI2D	STMG				
TOTAL "Autres" ACADEMIE DE LIMOGES	124	95	2	3	2	17	1	4

Dans les formations dites "autres" de l'académie de Limoges, 124 propositions ont été acceptées. Sur ces propositions acceptées, 102 sont issus d'élèves en terminale soit 82%, 17 sont des candidats en réorientation (14%) 1 candidats est non scolarisé (1%) et 4 candidats viennent d'un profil "autre" (3%). Parmi les 102 propositions acceptées des candidats en terminale, 95 sont de candidats de la voie générale (93%), 5 de la voie technologique (5%) et 2 de la voie professionnelle (2%).

Répartition des propositions acceptées par type de profil



Répartition des propositions acceptées des terminales par type de bac

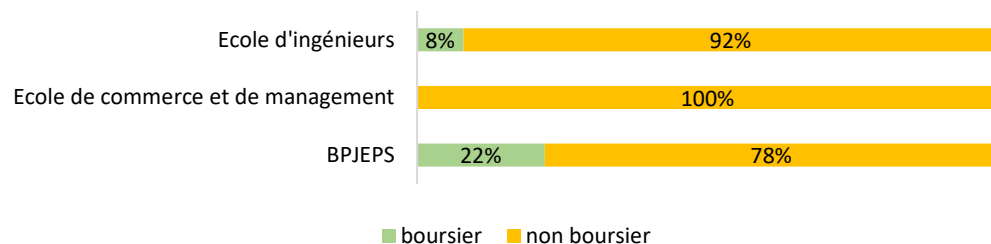


				propositions acceptées	Terminales			En réorientation	Non scolarisés	Autre	
					G	Technologiques					Pro
						STI2D	STMG				
BPJEPS	Activités aquatiques et de la natation	CREPS de Poitiers - Antenne de Limoges	Limoges	4	1			1	2		
	Activités physiques pour tous	CREPS de Poitiers - Antenne de Limoges	Limoges	5	2		1			2	
Total BPJEPS				9	3	1	1	2	2	2	
Diplôme d'Université	Formation Supérieure de Spécialisation - Architecture et bâtiment	CENTRE REGIONAL ASSOCIE AU CNAM	Limoges	9	1	1			4	1	2
Formation des écoles de commerce et de management	Formation des écoles de commerce et de management Bac + 3	EGC de Brive	Brive	21	16		2	1	2		
Formations des écoles d'ingénieurs - Public	Formation d'ingénieur Bac + 5 - Bac Général	ENSIL-ENSCI - Partenaire INSA	Limoges	50	42				8		
Formations des écoles d'ingénieurs - Privé enseignement supérieur	Formation d'ingénieur Bac + 5 - Bac +1/+2	3iL Ingénieurs Cycle préparatoire	Limoges	1					1		
	Formation d'ingénieur Bac + 5 - Bacs généraux	3iL Ingénieurs Cycle préparatoire	Limoges	33	33						
	Formation d'ingénieur Bac + 5 - bac STI2D	3iL Ingénieurs Cycle préparatoire	Limoges	1		1					
	Formation d'ingénieur Bac + 5 - cycle préparatoire renforcé en sciences pour profils sciences économiques et autres	3iL	Limoges								
Total Formations des écoles d'ingénieurs - Privé enseignement supérieur				35	33	1		1			

Loi n°2018-166 du 8 mars 2018 relative à l'orientation et à la réussite des étudiants

« V.-Pour l'accès aux formations autres que celles mentionnées au VI, lorsque le nombre de candidatures excède les capacités d'accueil d'une formation, l'autorité académique fixe un pourcentage minimal de bacheliers retenus bénéficiaires d'une bourse nationale de lycée, en fonction du rapport entre le nombre de ces bacheliers boursiers candidats à l'accès à cette formation et le nombre total de demandes d'inscription dans cette formation enregistrées dans le cadre de la procédure de préinscription prévue au deuxième alinéa du I.

Information : les taux de candidats boursiers dans les formations de l'enseignement supérieur sont définis par Madame la Rectrice de région académique. Ces derniers sont calculés en fonction du vivier (nombre de voeux confirmés) des candidats boursier dans chaque formation.

Répartition des **voeux confirmés** selon le statut de bourse

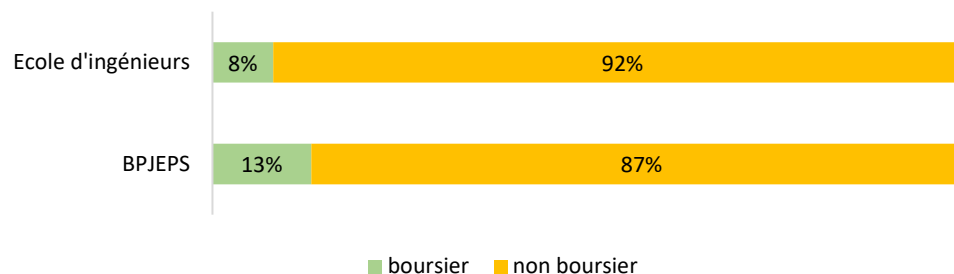
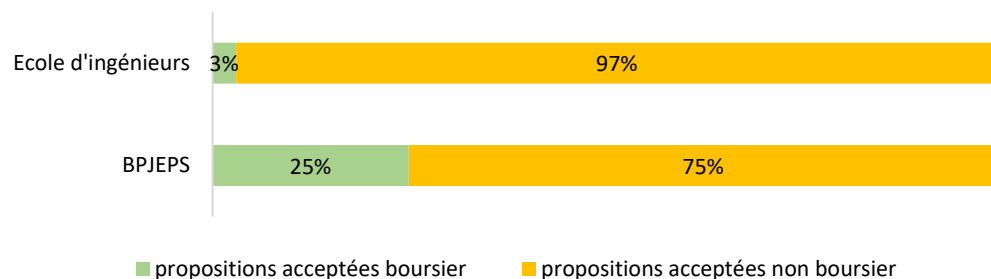
En école d'ingénieur, au niveau des propositions formulées, la proportion entre les candidats boursiers (8%) et non boursiers (92%) est identique avec celle des voeux confirmés.

En BPJEPS, le nombre de voeux formulés est plus important de la part des non boursiers (87%) que des boursiers (13%).

La répartition des voeux confirmés dans les formations dites autres est très majoritairement en faveur des candidats non boursiers.

Dans les formations de commerce et de management il n'y a aucune demande de la part de candidat boursier.

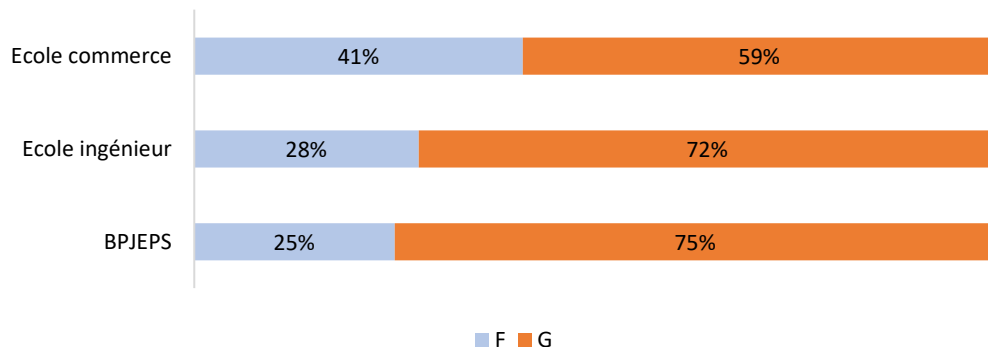
Les formations de BPJEPS est une porportion de 22% de candidats boursiers et 78% de candidats non boursiers qui demandent à entrer dans leur formation.

Répartition des **propositions** formulées selon le statut de bourseRépartition des **propositions acceptées** selon le statut de bourse

Au final, en école d'ingénieur seul 3% de candidat boursier acceptent la proposition contre 97% de candidats non boursiers.

En BPJEPS, le taux de candidats boursiers est plus important qu'en école d'ingénieur, avec 25% de candidats boursiers qui acceptent la proposition.

Répartition des **voeux** par genre



Au niveau des voeux formulés par les candidats, il est constaté que les filles sollicitent moins ces formations de type "autres" que les garçons.

En formations d'école d'ingénieur, les filles représentent 28% des candidatures contre 72% de garçons.

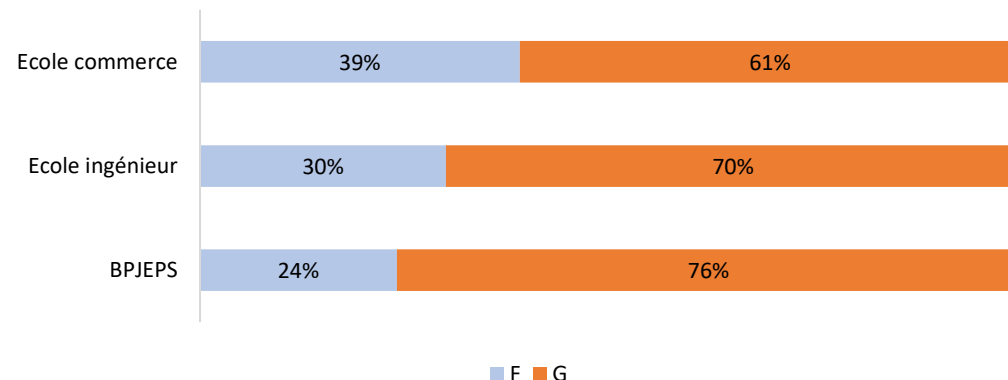
Les formations d'école de commerce ont un écart moins important entre les deux taux. Les filles sont 41% à demander une entrée dans ce type de formation et les garçons 59%.

Au niveau des propositions formulées, la répartition constatée au niveau des voeux est la même.

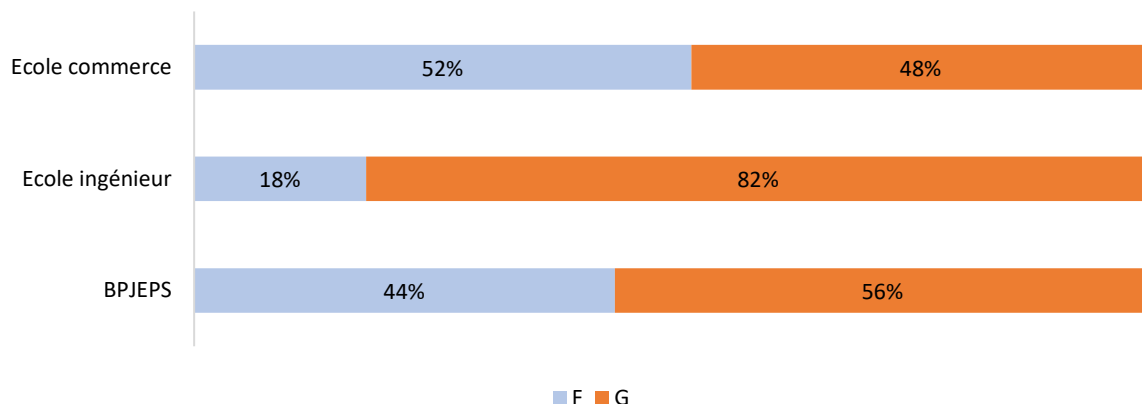
Le taux de propositions effectué aux garçons est plus important que celui des filles.

Cette répartition se retrouve dans toutes les formations avec un écart moins important entre les filles et les garçons dans les formations d'école de commerce.

Répartition des **propositions** par genre



Répartition des **propositions acceptées** par genre



Dans les formations d'école de commerce, il est constaté que les filles acceptent plus la proposition (52%) que les garçons (48%). Alors que cette tendance est à l'inverse dans le nombre de voeux et le nombre de propositions.

Il est observé également qu'en formation de BPJEPS, l'écart entre les filles (44%) et les garçons (56%) est moins important qu'au moment des voeux et des propositions.

Cette tendance n'est pas la même dans les formations d'école ingénieur puisque les garçons (82%) acceptent plus une entrée dans cette formation par rapport aux filles (18%).

			Capacité	Vœux confirmés	Propositions acceptées
Total Apprentissage Académie de Limoges			1038	4321	176

Les formations en apprentissage proposent 1038 places sur Parcoursup. Les candidats peuvent postuler à tout moment de la procédure sur ces formations. Au total, sur les formations en apprentissage de l'académie de Limoges, il y a eu 4321 vœux confirmés.

A la fin de la procédure Parcoursup en septembre, il y avait 176 propositions acceptées sur les formations en apprentissage dans notre académie.

Ces données sont non exhaustives, elles représentent les saisies de contrat dans Parcoursup.

BTS Production - Public	Architectures en Métal : conception et Réalisation	CFA Bâtiment LP FELLETTIN	6	35	1
	Assistance technique d'ingénieur	CFAI Turgot	14	47	3
	Bâtiment	CFA Bâtiment LP FELLETTIN	15	89	2
	Bioanalyses et contrôles	Lycée Raoul Dautry	2	206	1
	Conception de produits industriels	Lycée Georges Cabanis	3	38	
	Conception des processus de réalisation de produits (1ère année commune)	Lycée Georges Cabanis	3	26	
	Conception et Réalisation de Systèmes Automatiques	Lycée Jean Favard	3	21	
	Conception et réalisation en chaudronnerie industrielle	Lycée professionnel Edouard Vaillant	4	28	3
	Contrôle industriel et régulation automatique	Lycée Raoul Dautry	2	29	
	Electrotechnique	CFAI Turgot	16	94	13
	Electrotechnique	Lycée Georges Cabanis	3	45	
	Enveloppe des bâtiments : conception et réalisation	CFA Bâtiment LP FELLETTIN	12	42	1
	Finitions, aménagement des bâtiments: conception et réalisation	CFA Bâtiment LP FELLETTIN	15	66	8
	Fluide, énergie, domotique - option B froid et conditionnement d'air	Lycée professionnel Martin Nadaud	6	37	
	Fluide, énergie, domotique - option C domotique et bâtiment communicants	Lycée Jean Favard	3	33	
	Industries céramiques	ANTENNE CFA CERAMIQUE	18	15	
	Maintenance des matériels de construction et de manutention	Lycée professionnel Marcel Barbanceys	12	27	2
	Maintenance des systèmes - option A Systèmes de production	Lycée Raoul Dautry	12	83	5
	Pilotage des procédés	Lycée Raoul Dautry	2	23	
Systèmes constructifs bois et habitat	CFA Bâtiment LP FELLETTIN	15	83	5	
Systèmes numériques - Option informatique et réseaux	CFAI Turgot	10	106	3	
Techniques et services en matériels agricoles	Lycée professionnel Marcel Barbanceys	12	40	5	
Total BTS Production - public			188	1213	52

BTS Services - Public	Banque conseiller de clientèle	UFA Pagnol	12	143	
	Comptabilité et gestion	UFA Simone Veil	7	67	4
	Conseil et commercialisation de solutions techniques	CFA Bâtiment LP FELLETTIN	12	13	
	Conseil et commercialisation de solutions techniques	CFAI Turgot	14	56	3
	Etudes de réalisation d'un projet de communication - 1ère année commune	Lycée Maryse Bastie	4	74	
	Gestion de la PME	Lycée Pierre Bourdan	2	51	
	Gestion de la PME	UFA Pagnol	13	99	7
	Gestion des transports et logistique associée	UFA Simone Veil	4	49	
	Management Commercial Opérationnel	UFA Pagnol	13	245	10
	Management Commercial Opérationnel	UFA Simone Veil	22	240	12
	Négociation et digitalisation de la Relation Client	Lycée Edmond Perrier	3	68	3
	Négociation et digitalisation de la Relation Client	UFA Pagnol	13	235	5
	Services informatiques aux organisations	Lycée Eugène JAMOT	6	55	2

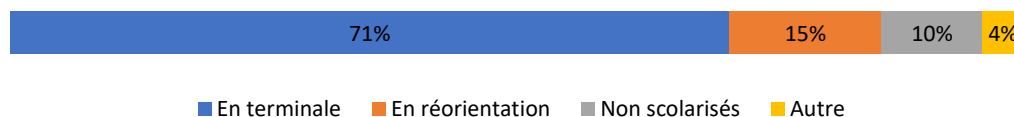
			Capacité	Vœux confirmés	Propositions acceptées
BTS Services - Public	Support à l'action managériale	Lycée Edmond Perrier	4	27	3
	Support à l'action managériale	UFA Pagnol	13	81	2
	Tourisme	Lycée Paul Eluard	4	54	
Total BTS Services - public			146	1557	51
BTS Production - privé sous contrat	Conception des processus de réalisation de produits (1ère année commune)	CFAI Limousin - site de Tulle	16	18	9
	Fluide, énergie, domotique - option A génie climatique et fluidique	CFA Bâtiment	16	32	
	Fluide, énergie, domotique - option C domotique et bâtiment communicants	CFA Bâtiment	16	29	
	Maintenance des systèmes - option A Systèmes de production	CFAI Limousin - site de Tulle	20	41	7
	Maintenance des systèmes - option B Systèmes énergétiques et fluidiques	CFAI Limousin - site de Tulle	12	7	
	Maintenance des véhicules option véhicules de transport routier	CFA Chambre des métiers et artisanat - Le Moulin Rabaud	3	20	1
	Maintenance des véhicules option voitures particulières	CFA Chambre des métiers et artisanat - Le Moulin Rabaud	16	58	5
Total BTS Production - privé sous contrat			99	205	22
BTS Services - privé sous contrat	Conseil et commercialisation de solutions techniques	CFAI Limousin - site de Tulle	15	16	
	Opticien-Lunetier	Lycée Saint-Jean	16	136	16
Total BTS Services - privé sous contrat			31	152	16
BTS Services - privé hors contrat	Gestion de la PME	CFA Alternance Limousin - Limoges	50	85	1
	Management Commercial Opérationnel	CFA Alternance Limousin - Limoges	80	231	5
	Métiers de la coiffure	Ecole professionnelle privée Esthétique	25		
	Métiers de l'esthétique-cosmétique-parfumerie	Ecole professionnelle privée Esthétique	25	3	
	Métiers de l'esthétique-cosmétique-parfumerie	Ecole professionnelle privée Esthétique Cosmétique	12	8	
	Négociation et digitalisation de la Relation Client	Institut Briviste Supérieur Administration et Commerce	10	98	4
	Négociation et digitalisation de la Relation Client	CFA Alternance Limousin - Limoges	80	184	4
Total BTS Services - privé hors contrat			282	609	14
BTS Agricole - public	Analyse, conduite et stratégie de l'entreprise agricole	CFAA de la Creuse	20	48	
	Gestion et maîtrise de l'eau	CFAA de la Creuse	20	25	
	Gestion forestière	CDFAA 19 annexe de l'école forestière de Meymac	24	163	1
	productions animales	CFAA de la Haute Vienne	15	74	1
	Technico-commercial (BTSA)	CDFA agricole de la Corrèze	24	35	
Total BTS Agricole - public			103	345	2
BTS Agricole - privé	Technico-commercial (BTSA)	Lycée Saint-Jean	10	1	
Certification de spécialisation Agricole	Conduite de l'élevage porcin	CFAA de la Creuse	20	3	
	Conduite d'un élevage ovin viande	CFAA de la Haute Vienne	20	12	
	Constructions paysagères	CDFA agricole de la Corrèze	15	15	
Total Certification de spécialisation Agricole			55	30	
D.E secteur social	D.E Educateur de Jeunes Enfants	POLARIS Formation Isle	12	49	3
	D.E Educateur Spécialisé	POLARIS Formation Isle	12	51	9
Total D.E secteur social			24	100	12

Capacité	Vœux confirmés	Propositions acceptées
----------	----------------	------------------------

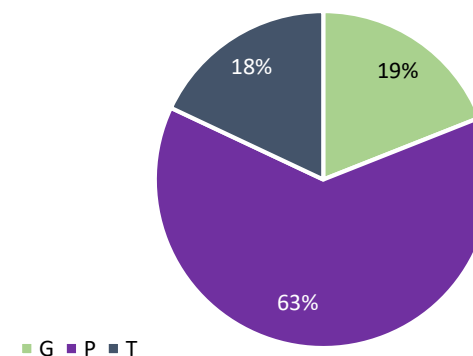
DEUST	Bâtiment et construction spécialité conduite de travaux en éco-construction	CNAM	12	6	
Formations	Technicien service de la maison connectée (niveau bac)	CFA Bâtiment	16	4	
Mentions complémentaires	Technicien en énergies renouvelables (option thermique)	CFA Bâtiment	16	1	
	Animation-gestion de projets dans le secteur sportif	Lycée Pierre Bourdan	2	11	
	Animation-gestion de projets dans le secteur sportif	Lycée professionnel Marcel Pagnol	2	49	1
	Technicien(ne) en soudage	CFAI Turgot	12	38	6
Total Mentions complémentaires			32	99	7
BPJEPS	Activités équestres - en apprentissage	CDFA agricole de la Corrèze	20		
DEJEPS	Équitation - en apprentissage	CDFA agricole de la Corrèze	20		
Total formations du sport			40		

Origine scolaire des propositions acceptées en apprentissage

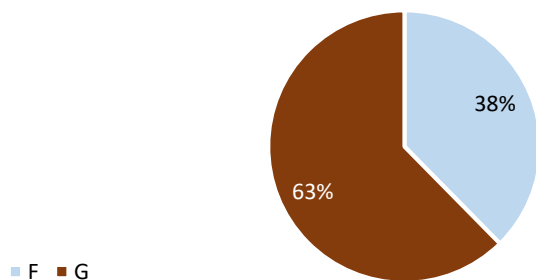
Par profil



Par type de série du bac pour les élèves de terminale



Répartition sexuée des propositions acceptées





**ACADÉMIE
DE LIMOGES**

*Liberté
Égalité
Fraternité*

Directrice de la publication

Carole Drucker-Godard

Rectrice de l'académie de Limoges

Responsable de la publication

Véronique Soulié

Cheffe du Service Académique de
l'Information, de l'Insertion et
de l'Orientation

Sources des données

PARCOURSUP 2021

SYSCA – Système d'information
Statistique Consolidé Académique
DRAAF – Directeur Régionale de
l'Alimentation, de l'Agriculture et
de la Forêt

Service académique
d'information, d'insertion et
d'orientation

Janvier 2022

