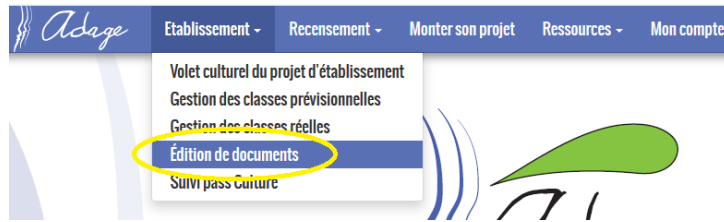


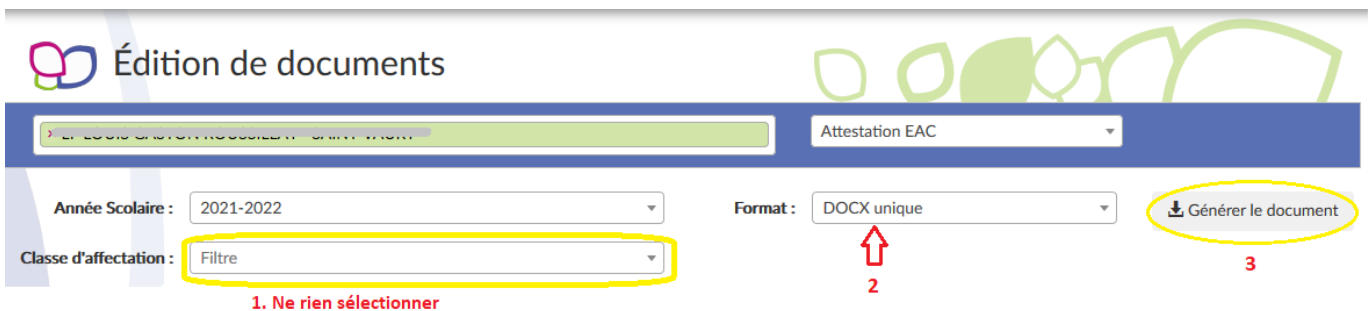
Étapes pour télécharger les attestations des parcours EAC des élèves

1. Se connecter sur ADAGE (comme rédacteur de projet, directeur d'école ou chef d'établissement).
2. Dans le menu « Etablissement », cliquer sur « Edition de documents ».

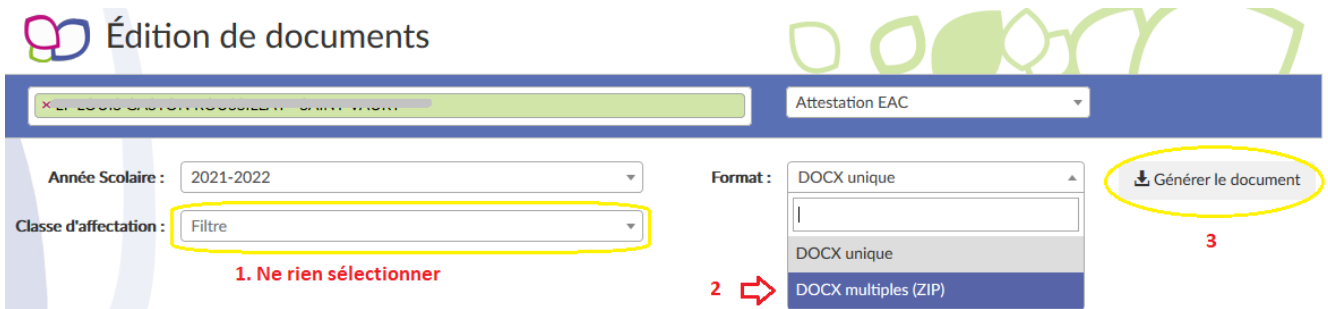


3. Plusieurs possibilités de téléchargement :

- a. Téléchargement de **toutes les attestations** (toutes les classes de la 6^{ème} à la 3^{ème}), **fichier unique en PDF** (format DOCX unique).



- b. Téléchargement de **toutes les attestations** (toutes les classes de la 6^{ème} à la 3^{ème}), **1 fichier par élève en PDF** (format DOCX multiples ZIP).



- c. Téléchargement des **attestations d'une classe**, **1 fichier par élève en PDF** (format DOCX multiples ZIP).



- d. Téléchargement des **attestations d'une classe**, **fichier unique en PDF** (format DOCX unique).

