



# Guide du candidat

## Dématérialisation du livret 2

Académie de Limoges

---

Dans le cadre de sa politique de développement durable et d'essor du numérique, le ministère de l'Education Nationale a souhaité que le dépôt des livrets 2 soit dématérialisé.

Désormais, le candidat doit déposer son livret 2 sous forme de fichier numérique au format PDF sur la plateforme FranceVae.

### **Le dépôt du livret 2 est possible sous 2 conditions :**

- avoir un compte sur FranceVae,
- avoir une recevabilité ou une prolongation de recevabilité valide ; c'est-à-dire datant de moins de 3 ans à la date de dépôt.

# PROCEDURE

Se connecter à *FranceVae* avec son adresse mail et mot de passe

<https://www.francevae.fr/>



Me connecter

VAE  
France



Réseau des dispositifs  
académiques de validation des acquis de  
l'expérience de l'Éducation Nationale



ministère  
éducation  
nationale



La VAE

Choisir un diplôme

Où s'informer ?

Besoin d'aide ?

Prise en charge

## Les réunions d'information de la VAE près de chez vous

### ATTENTION

Avant de signer un contrat d'accompagnement quel qu'il soit, vous devez vous assurer que le rectorat d'académie vous a notifié par écrit que votre demande de VAE est recevable, c'est à dire acceptée. Tout plagiat ou appropriation d'un dossier de VAE réalisé par quelqu'un d'autre constitue une fraude.

Pour débiter une démarche de la Validation des acquis de l'Expérience, cliquez sur votre académie et inscrivez vous à une réunion d'information.



### Liens

- Consultez les référentiels de diplômes de niveaux III ↴
- Consultez les référentiels de diplômes de niveaux IV et V ↴
- Vu dans la presse sur la VAE

### Les chiffres de la VAE

- Plus de 100 000 diplômés de l'éducation nationale grâce à la validation des acquis de l'expérience (VAE).
- 10 000 accompagnateurs habilités et d'experts métiers à votre service pour vous accompagner en présentiel ou à distance.

# Vous arrivez sur « mes informations » dans votre espace candidat

Espace Candidat


Mes informations

Mon compte

Mes rendez-vous

Dépôt du livret 2


## Test Candidat 7

 Candidat

🕒 Dernière modification: 25/05/2018

Etat civil

<b>Nom d'usage *</b>	TEST
<b>Nom de naissance</b>	
<b>Prénom *</b>	Candidat 7
<b>Date de naissance *</b>	01/01/1960
<b>Adresse *</b>	lycee
<b>Adresse bis</b>	langevin
<b>Commune *</b>	TOULON
<b>Code postal *</b>	83200
<b>Téléphone privé</b>	
<b>Téléphone professionnel</b>	
<b>Téléphone portable</b>	0673899024

 Enregistrer

*Si vous avez des modifications à effectuer (changement d'adresse, téléphone...)  
vous devez les enregistrer sinon, passez à l'étape suivante*

***Vous sélectionnez « Dépôt du livret 2 »***

The screenshot shows the 'Espace Candidat' interface. On the left is a dark sidebar with a menu containing 'Mes informations', 'Mon compte', 'Mes rendez-vous', and 'Dépôt du livret 2'. A red arrow points to the 'Dépôt du livret 2' menu item. The main content area is titled 'Dépôt du livret 2' and contains a section for 'CAP - PETITE ENFANCE'. Below this, a box displays the deposit period: 'Période de dépôt du 21/05/2018 au 15/09/2018' and a button labeled 'Déposer un livret pour cette session'. A red arrow points from this button to a yellow oval containing the text: 'Vous pouvez déposer votre livret 2 pendant la période de dépôt indiquée'.

✓ **Avant de déposer votre livret 2, assurez-VOUS** qu'il soit en un seul fichier PDF (livret 2 + annexes)

**Pour transformer gratuitement un fichier word en PDF :**

<https://smallpdf.com/fr/convertisseur-pdf>

**Pour fusionner gratuitement plusieurs fichiers :**

<https://smallpdf.com/fr/fusionner-pdf>

✓ Une fois votre fichier PDF prêt à être déposé

épôt du livret 2

CAP - PETITE ENFANCE

Période de dépôt du 21/05/2018 au 15/09/2018

[Déposer un livret pour cette session](#)



✓ Sélectionnez « déposer un livret pour cette session »

**Procédure de dépôt du livret 2 :**

Vous ne pouvez déposer votre livret 2 qu'en un seul fichier au format PDF (livret et annexes).

Vous trouverez ci-dessous le lien pour télécharger le "guide du candidat" :

<https://drive.google.com/file/d/1sAD0EFUWbfAHKyfdPsvOLn5-7PJr690b/view?usp=sharing>

Cordialement,

L'équipe du DAVA



**Vos observations**

**Aucun fichier déposé**

**+ Choisissez un fichier**

Vous pouvez nous faire part de vos observations

Sélectionnez votre fichier PDF et téléchargez

**Procédure de dépôt du livret 2 :**

Vous ne pouvez déposer votre livret 2 qu'en un seul fichier au format PDF (livret et annexes).

Vous trouverez ci-dessous le lien pour télécharger le "guide du candidat" :

<https://drive.google.com/file/d/1sAD0EfUWbfAHKyfdPsvOLn5-7PJr690b/view?usp=sharing>

Cordialement,

L'équipe du DAVA



Vos observations

Livret 2.pdf

Déposer

Annuler



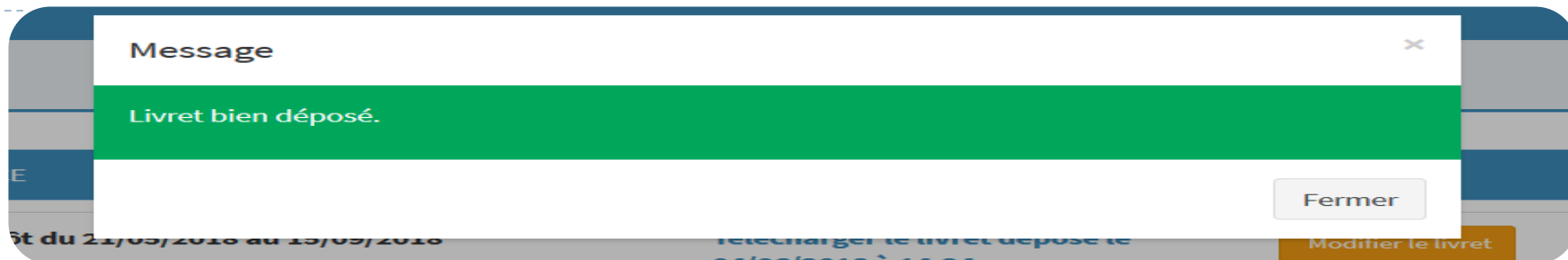
Le nom de votre fichier apparait



N'oubliez –pas de cliquer sur  
« déposer »



**Une fois votre fichier téléchargé, un message de confirmation apparaît.**



## Dépôt du livret 2

CAP - PETITE ENFANCE

**Période de dépôt du 21/05/2018 au 15/09/2018**

Nombre de pages : 40

**Télécharger le livret déposé le  
04/06/2018 à 14:24**

**Modifier le livret**

La date, l'heure du dépôt et le nombre de pages s'affichent

**Vous avez la possibilité de modifier votre fichier pendant toute la période de dépôt.  
Vous pouvez télécharger à tout moment le livret déposé.**

Vous recevrez par mail un accusé de réception (pensez à consulter vos spams)